

**Prilog 1.**

Razdoblje izvještavanja:

1.1.2013

do

30.6.2013

**Tromjesečni financijski izvještaj poduzetnika TFI-POD**

Matični broj (MB): 03185346

Matični broj subjekta (MBS): 060002123

Osobni identifikacijski broj  
(OIB): 89372508525

Tvrtka izdavateljca: TANKERKOMERC d.d.

Poštanski broj i mjesto: 23000

ZADAR

Ulica i kućni broj: OBALA KNEZA TRPIMIRA 2

Adresa e-pošte: [tankerkomerc@tankerkomerc.hr](mailto:tankerkomerc@tankerkomerc.hr)Internet adresa: [www.tankerkomerc.hr](http://www.tankerkomerc.hr)

Šifra i naziv općine/grada: 5207 ZADAR

Šifra i naziv županije: 13 ZADARSKA

Broj zaposlenih: 121  
(krajem tromjesečja)

Konsolidirani izvještaj: NE

Šifra NKD-a: 4690

Tvrtke subjekata konsolidacije (prema MSFI):

Sjedište:

MB:

Knjigovodstveni servis: LIST d.o.o.

HRVOJEVA 12/II, 21000 SPLIT

Osoba za kontakt: ZDENKO BUŠLJETA; MILICA KUCELIN; MAJA RANČEV

(unos se samo prezime i ime osobe za kontakt)

Telefon: 023204750; 023204735

Telefaks: 023331164

Adresa e-pošte: [dionice@tankerkomerc.hr](mailto:dionice@tankerkomerc.hr) [maja.rancev@tankerkomerc.hr](mailto:maja.rancev@tankerkomerc.hr)

Prezime i ime: BORIS JURIĆ, generalni direktor

(osoba ovlaštene za zastupanje)

**Dokumentacija za objavu:**

1. Financijski izvještaji (bilanca, račun dobiti i gubitka, izvještaj o novčanom tijeku, izvještaj o promjenama kapitala i bilješke uz financijske izvještaje)
2. Međuzvještaj posloводства,
3. Izjavu osoba odgovornih za sastavljanje izvještaja izdavatelja.



(potpis osobe ovlaštene za zastupanje)

**BILANCA**  
stanje na dan 30.06.2013.

Obveznik: TANKERKOMERC d.d.			
Naziv pozicije	AOP oznaka	Prethodno razdoblje	Tekuće razdoblje
1	2	3	4
<b>A) POTRAŽIVANJA ZA UPISANI A NEUPLAĆENI KAPITAL</b>	<b>001</b>		
<b>B) DUGOTRAJNA IMOVINA (003+010+020+029+033)</b>	<b>002</b>	73.681.838	72.066.139
<b>I. NEMATERIJALNA IMOVINA (004 do 009)</b>	<b>003</b>	1.208.043	1.241.812
1. Izdaci za razvoj	004	18.229	13.854
2. Koncesije, patenti, licencije, robne i uslužne marke, softver i ostala prava	005		
3. Goodwill	006		
4. Predujmovi za nabavu nematerijalne imovine	007		
5. Nematerijalna imovina u pripremi	008	1.189.814	1.227.958
6. Ostala nematerijalna imovina	009		
<b>II. MATERIJALNA IMOVINA (011 do 019)</b>	<b>010</b>	70.438.707	68.852.821
1. Zemljište	011	7.306.745	7.306.745
2. Građevinski objekti	012	46.496.422	45.117.230
3. Postrojenja i oprema	013		
4. Alati, pogonski inventar i transportna imovina	014	1.131.012	924.318
5. Biološka imovina	015		
6. Predujmovi za materijalnu imovinu	016		
7. Materijalna imovina u pripremi	017	15.504.528	15.504.528
8. Ostala materijalna imovina	018		
9. Ulaganje u nekretnine	019		
<b>III. DUGOTRAJNA FINACIJSKA IMOVINA (021 do 028)</b>	<b>020</b>	2.035.088	1.971.506
1. Udjeli (dionice) kod povezanih poduzetnika	021	20.000	20.000
2. Dani zajmovi povezanim poduzetnicima	022		
3. Sudjelujući interesi (udjeli)	023	1.895.109	1.895.109
4. Zajmovi dani poduzetnicima u kojima postoje sudjelujući interesi	024		
5. Ulaganja u vrijednosne papire	025		
6. Dani zajmovi, depoziti i slično	026	63.657	75
7. Ostala dugotrajna financijska imovina	027	56.322	56.322
8. Ulaganja koja se obračunavaju metodom udjela	028		
<b>IV. POTRAŽIVANJA (030 do 032)</b>	<b>029</b>	0	0
1. Potraživanja od povezanih poduzetnika	030		
2. Potraživanja po osnovi prodaje na kredit	031		
3. Ostala potraživanja	032		
<b>V. ODGOĐENA POREZNA IMOVINA</b>	<b>033</b>		
<b>C) KRATKOTRAJNA IMOVINA (035+043+050+058)</b>	<b>034</b>	91.876.965	92.723.014
<b>I. ZALIHE (036 do 042)</b>	<b>035</b>	2.473.004	2.364.116
1. Sirovine i materijal	036	43.742	61.547
2. Proizvodnja u tijeku	037	916.918	916.918
3. Gotovi proizvodi	038		
4. Trgovačka roba	039	1.512.344	1.385.651
5. Predujmovi za zalihe	040		
6. Dugotrajna imovina namijenjena prodaji	041		
7. Biološka imovina	042		
<b>II. POTRAŽIVANJA (044 do 049)</b>	<b>043</b>	64.683.018	65.332.359
1. Potraživanja od povezanih poduzetnika	044	55.758.278	55.913.454
2. Potraživanja od kupaca	045	8.441.735	9.006.278
3. Potraživanja od sudjelujućih poduzetnika	046		
4. Potraživanja od zaposlenika i članova poduzetnika	047	19.922	24.632
5. Potraživanja od države i drugih institucija	048	407.255	387.611
6. Ostala potraživanja	049	55.828	384
<b>III. KRATKOTRAJNA FINACIJSKA IMOVINA (051 do 057)</b>	<b>050</b>	24.671.541	24.764.866
1. Udjeli (dionice) kod povezanih poduzetnika	051	20.225.873	20.225.873
2. Dani zajmovi povezanim poduzetnicima	052	1.899.705	1.962.571
3. Sudjelujući interesi (udjeli)	053		
4. Zajmovi dani poduzetnicima u kojima postoje sudjelujući interesi	054		
5. Ulaganja u vrijednosne papire	055		
6. Dani zajmovi, depoziti i slično	056	2.545.963	2.576.422
7. Ostala financijska imovina	057		
<b>IV. NOVAC U BANC I BLAGAJNI</b>	<b>058</b>	49.402	261.673
<b>D) PLAĆENI TROŠKOVI BUDUĆEG RAZDOBLJA I OBRAČUNATI PRIHODI</b>	<b>059</b>		7.133
<b>E) UKUPNO AKTIVA (001+002+034+059)</b>	<b>060</b>	165.558.803	164.796.286
<b>F) IZVANBILANČNI ZAPISI</b>	<b>061</b>		

<b>PASIVA</b>			
<b>A) KAPITAL I REZERVE (063+064+065+071+072+075+078)</b>	<b>062</b>	-49.436.564	-50.923.291
I. TEMELJNI (UPISANI) KAPITAL	<b>063</b>	64.262.160	64.262.160
II. KAPITALNE REZERVE	<b>064</b>		
III. REZERVE IZ DOBITI (066+067-068+069+070)	<b>065</b>	3.933.661	3.933.661
1. Zakonske rezerve	<b>066</b>	3.213.108	3.213.108
2. Rezerve za vlastite dionice	<b>067</b>	4.868.761	4.868.761
3. Vlastite dionice i udjeli (odbitna stavka)	<b>068</b>	4.148.208	4.148.208
4. Statutarne rezerve	<b>069</b>		
5. Ostale rezerve	<b>070</b>		
IV. REVALORIZACIJSKE REZERVE	<b>071</b>	5.542.800	5.542.800
V. ZADRŽANA DOBIT ILI PRENESENI GUBITAK (073-074)	<b>072</b>	-81.418.878	-123.175.185
1. Zadržana dobit	<b>073</b>	23.144.849	23.144.849
2. Preneseni gubitak	<b>074</b>	104.563.727	146.320.034
VI. DOBIT ILI GUBITAK POSLOVNE GODINE (076-077)	<b>075</b>	-41.756.307	-1.486.727
1. Dobit poslovne godine	<b>076</b>		
2. Gubitak poslovne godine	<b>077</b>	41.756.307	1.486.727
VII. MANJINSKI INTERES	<b>078</b>		
<b>B) REZERVIRANJA (080 do 082)</b>	<b>079</b>	286.946	286.946
1. Rezerviranja za mirovine, otpremnine i slične obveze	<b>080</b>		
2. Rezerviranja za porezne obveze	<b>081</b>		
3. Druga rezerviranja	<b>082</b>	286.946	286.946
<b>C) DUGOROČNE OBVEZE (084 do 092)</b>	<b>083</b>	470.479	470.479
1. Obveze prema povezanim poduzetnicima	<b>084</b>		
2. Obveze za zajmove, depozite i slično	<b>085</b>		
3. Obveze prema bankama i drugim financijskim institucijama	<b>086</b>		
4. Obveze za predujmove	<b>087</b>		
5. Obveze prema dobavljačima	<b>088</b>		
6. Obveze po vrijednosnim papirima	<b>089</b>		
7. Obveze prema poduzetnicima u kojima postoje sudjelujući interesi	<b>090</b>		
8. Ostale dugoročne obveze	<b>091</b>	470.479	470.479
9. Odgođena porezna obveza	<b>092</b>		
<b>D) KRATKOROČNE OBVEZE (094 do 105)</b>	<b>093</b>	212.881.320	214.905.452
1. Obveze prema povezanim poduzetnicima	<b>094</b>	1.074.592	1.074.656
2. Obveze za zajmove, depozite i slično	<b>095</b>	1.320.616	1.100.351
3. Obveze prema bankama i drugim financijskim institucijama	<b>096</b>	103.475.345	106.952.672
4. Obveze za predujmove	<b>097</b>	168.496	
5. Obveze prema dobavljačima	<b>098</b>	37.428.832	38.722.194
6. Obveze po vrijednosnim papirima	<b>099</b>		
7. Obveze prema poduzetnicima u kojima postoje sudjelujući interesi	<b>100</b>		
8. Obveze prema zaposlenicima	<b>101</b>	11.127.710	9.225.655
9. Obveze za poreze, doprinose i slična davanja	<b>102</b>	49.524.277	49.087.196
10. Obveze s osnove udjela u rezultatu	<b>103</b>		
11. Obveze po osnovi dugotrajne imovine namijenjene prodaji	<b>104</b>		
12. Ostale kratkoročne obveze	<b>105</b>	8.761.452	8.742.728
<b>E) ODGOĐENO PLAĆANJE TROŠKOVA I PRIHOD BUDUĆEGA RAZDOBLJA</b>	<b>106</b>	1.356.622	56.700
<b>F) UKUPNO – PASIVA (062+079+083+093+106)</b>	<b>107</b>	165.558.803	164.796.286
<b>G) IZVANBILANČNI ZAPISI</b>	<b>108</b>		
<b>DODATAK BILANCI (popunjava poduzetnik koji sastavlja konsolidirani financijski izvještaj)</b>			
<b>A) KAPITAL I REZERVE</b>			
1. Pripisano imateljima kapitala matice	<b>109</b>		
2. Pripisano manjinskom interesu	<b>110</b>		

Napomena 1.: Dodatak bilanci popunjavaju poduzetnici koji sastavljaju konsolidirane financijske izvještaje.

**RAČUN DOBITI I GUBITKA**  
u razdoblju 01.01.2013. do 30.06.2013.

Obveznik: TANKERKOMERC d.d.

Naziv pozicije	AOP oznaka	Prethodno razdoblje		Tekuće razdoblje	
		Kumulativno	Tromjesečje	Kumulativno	Tromjesečje
1	2	3	4	5	6
<b>I. POSLOVNI PRIHODI (112+113)</b>	<b>111</b>	28.851.056	14.741.282	13.845.026	7.414.810
1. Prihodi od prodaje	112	27.985.181	14.467.606	12.846.145	7.388.039
2. Ostali poslovni prihodi	113	865.875	273.676	998.881	26.771
<b>II. POSLOVNI RASHODI (115+116+120+124+125+126+129+130)</b>	<b>114</b>	25.863.183	18.048.681	13.324.523	7.099.392
1. Promjene vrijednosti zaliha proizvodnje u tijeku i gotovih proizvoda	115		0		0
2. Materijalni troškovi (117 do 119)	116	5.018.921	2.770.455	3.598.526	1.757.464
a) Troškovi sirovina i materijala	117	1.047.801	348.528	1.090.606	544.401
b) Troškovi prodane robe	118	1.571.330	1.075.123	122.079	26.373
c) Ostali vanjski troškovi	119	2.399.790	1.346.804	2.385.841	1.186.690
3. Troškovi osoblja (121 do 123)	120	7.468.026	3.586.621	5.938.118	2.962.532
a) Neto plaće i nadnice	121	4.437.676	2.043.834	3.377.614	1.605.021
b) Troškovi poreza i doprinosa iz plaća	122	1.969.073	1.051.136	1.776.458	966.621
c) Doprinosi na plaće	123	1.061.277	491.651	784.046	390.890
4. Amortizacija	124	1.887.353	809.207	1.590.260	793.817
5. Ostali troškovi	125	1.962.142	1.378.285	2.026.514	1.503.597
6. Vrijednosno usklađivanje (127+128)	126	781.589	781.589	0	0
a) dugotrajne imovine (osim financijske imovine)	127		0		0
b) kratkotrajne imovine (osim financijske imovine)	128	781.589	781.589		0
7. Rezerviranja	129		0		0
8. Ostali poslovni rashodi	130	8.745.152	8.722.524	171.105	81.982
<b>III. FINANIJSKI PRIHODI (132 do 136)</b>	<b>131</b>	911.406	238.161	665.669	609.555
1. Kamate, tečajne razlike, dividende i slični prihodi iz odnosa s povezanim poduzetnicima	132	521.380	209.012	42.366	17.114
2. Kamate, tečajne razlike, dividende, slični prihodi iz odnosa s nepovezanim poduzetnicima i drugim osobama	133	390.026	29.149	623.303	592.441
3. Dio prihoda od pridruženih poduzetnika i sudjelujućih interesa	134		0		0
4. Nerealizirani dobiti (prihodi) od financijske imovine	135		0		0
5. Ostali financijski prihodi	136		0		0
<b>IV. FINANIJSKI RASHODI (138 do 141)</b>	<b>137</b>	6.845.458	4.353.696	2.685.708	497.888
1. Kamate, tečajne razlike i drugi rashodi s povezanim poduzetnicima	138		0		0
2. Kamate, tečajne razlike i drugi rashodi iz odnosa s nepovezanim poduzetnicima i drugim osobama	139	6.845.458	4.353.696	2.685.708	497.888
3. Nerealizirani gubici (rashodi) od financijske imovine	140		0		0
4. Ostali financijski rashodi	141		0		0
<b>V. UDIO U DOBITI OD PRIDRUŽENIH PODUZETNIKA</b>	<b>142</b>		0		0
<b>VI. UDIO U GUBITKU OD PRIDRUŽENIH PODUZETNIKA</b>	<b>143</b>		0		0
<b>VII. IZVANREDNI - OSTALI PRIHODI</b>	<b>144</b>		0	12.809	12.809
<b>VIII. IZVANREDNI - OSTALI RASHODI</b>	<b>145</b>		0		0
<b>IX. UKUPNI PRIHODI (111+131+142 + 144)</b>	<b>146</b>	29.762.462	14.979.443	14.523.504	8.037.174
<b>X. UKUPNI RASHODI (114+137+143 + 145)</b>	<b>147</b>	32.708.641	22.402.377	16.010.231	7.597.280
<b>XI. DOBIT ILI GUBITAK PRIJE OPOREZIVANJA (146-147)</b>	<b>148</b>	-2.946.179	-7.422.934	-1.486.727	439.894
1. Dobit prije oporezivanja (146-147)	149	0		0	439.894
2. Gubitak prije oporezivanja (147-146)	150	2.946.179	-7.422.934	1.486.727	0
<b>XII. POREZ NA DOBIT</b>	<b>151</b>		0		0
<b>XIII. DOBIT ILI GUBITAK RAZDOBLJA (148-151)</b>	<b>152</b>	-2.946.179	-7.422.934	-1.486.727	439.894
1. Dobit razdoblja (149-151)	153	0		0	439.894
2. Gubitak razdoblja (151-148)	154	2.946.179	-7.422.934	1.486.727	0

**DODATAK RDG-u (popunjavanje poduzetnik koji sastavlja konsolidirani financijski izvještaj)**

**XIV. DOBIT ILI GUBITAK RAZDOBLJA**

1. Pripisana imateljima kapitala matice	155				
2. Pripisana manjinskom interesu	156				

**IZVJEŠTAJ O OSTALOJ SVEOBUHVAATNOJ DOBITI (popunjavanje poduzetnik obveznik primjene MSFI-a)**

I. DOBIT ILI GUBITAK RAZDOBLJA (= 152)	157	-2.946.179	-7.422.934	-1.486.727	439.894
II. OSTALA SVEOBUHVAATNA DOBIT/GUBITAK PRIJE POREZA (159 do 165)	158	0	0	0	0
1. Tečajne razlike iz preračuna inozemnog poslovanja	159				
2. Promjene revalorizacijskih rezervi dugotrajne materijalne i	160				
3. Dobit ili gubitak s osnove ponovnog vrednovanja financijske	161				
4. Dobit ili gubitak s osnove učinkovite zaštite novčanog toka	162				
5. Dobit ili gubitak s osnove učinkovite zaštite neto ulaganja u inozemstvu	163				
6. Udio u ostaloj sveobuhvatnoj dobiti/gubitku pridruženih poduzetnika	164				
7. Aktuarski dobici/gubici po planovima definiranih primanja	165				
III. POREZ NA OSTALU SVEOBUHVAATNU DOBIT RAZDOBLJA	166				
IV. NETO OSTALA SVEOBUHVAATNA DOBIT ILI GUBITAK	167	0	0	0	0
V. SVEOBUHVAATNA DOBIT ILI GUBITAK RAZDOBLJA (157+167)	168	-2.946.179	-7.422.934	-1.486.727	439.894

**DODATAK Izvještaju o ostaloj sveobuhvatnoj dobiti (popunjavanje poduzetnik koji sastavlja konsolidirani financijski izvještaj)**

**VI. SVEOBUHVAATNA DOBIT ILI GUBITAK RAZDOBLJA**

1. Pripisana imateljima kapitala matice	169				
2. Pripisana manjinskom interesu	170				

**IZVJEŠTAJ O NOVČANOM TIJEKU - Indirektna metoda**  
u razdoblju 01.01.2013. do 30.06.2013.

Obveznik: TANKERKOMERC d.d.			
Naziv pozicije	AOP oznaka	Prethodno razdoblje	Tekuće razdoblje
1	2	3	4
<b>NOVČANI TIJEK OD POSLOVNIH AKTIVNOSTI</b>			
1. Dobit prije poreza	001	-2.946.179	-1.486.727
2. Amortizacija	002	1.887.353	1.590.260
3. Povećanje kratkoročnih obveza	003		
4. Smanjenje kratkotrajnih potraživanja	004		
5. Smanjenje zaliha	005	1.101.938	108.888
6. Ostalo povećanje novčanog tijeka	006	1.596.657	0
<b>I. Ukupno povećanje novčanog tijeka od poslovnih aktivnosti (001 do 006)</b>	<b>007</b>	<b>1.639.769</b>	<b>212.421</b>
1. Smanjenje kratkoročnih obveza	008	12.087.270	1.232.930
2. Povećanje kratkotrajnih potraživanja	009	3.160.966	649.341
3. Povećanje zaliha	010		
4. Ostalo smanjenje novčanog tijeka	011	1.248.743	1.400.380
<b>II. Ukupno smanjenje novčanog tijeka od poslovnih aktivnosti (008 do 011)</b>	<b>012</b>	<b>16.496.979</b>	<b>3.282.651</b>
<b>A1) NETO POVEĆANJE NOVČANOG TIJEKA OD POSLOVNIH AKTIVNOSTI (007-012)</b>	<b>013</b>	<b>0</b>	<b>0</b>
<b>A2) NETO SMANJENJE NOVČANOG TIJEKA OD POSLOVNIH AKTIVNOSTI (012-007)</b>	<b>014</b>	<b>14.857.210</b>	<b>3.070.229</b>
<b>NOVČANI TIJEK OD INVESTICIJSKIH AKTIVNOSTI</b>			
1. Novčani primici od prodaje dugotrajne materijalne i nematerijalne imovine	015	34.354.698	
2. Novčani primici od prodaje vlasničkih i dužničkih instrumenata	016	171	63.582
3. Novčani primici od kamata	017		
4. Novčani primici od dividendi	018		
5. Ostali novčani primici od investicijskih aktivnosti	019		
<b>III. Ukupno novčani primici od investicijskih aktivnosti (015 do 019)</b>	<b>020</b>	<b>34.354.869</b>	<b>63.582</b>
1. Novčani izdaci za kupnju dugotrajne materijalne i nematerijalne imovine	021		38.144
2. Novčani izdaci za stjecanje vlasničkih i dužničkih financijskih instrumenata	022		
3. Ostali novčani izdaci od investicijskih aktivnosti	023		
<b>IV. Ukupno novčani izdaci od investicijskih aktivnosti (021 do 023)</b>	<b>024</b>	<b>0</b>	<b>38.144</b>
<b>B1) NETO POVEĆANJE NOVČANOG TIJEKA OD INVESTICIJSKIH AKTIVNOSTI (020-024)</b>	<b>025</b>	<b>34.354.869</b>	<b>25.438</b>
<b>B2) NETO SMANJENJE NOVČANOG TIJEKA OD INVESTICIJSKIH AKTIVNOSTI (024-020)</b>	<b>026</b>	<b>0</b>	<b>0</b>
<b>NOVČANI TIJEK OD FINANCIJSKIH AKTIVNOSTI</b>			
1. Novčani primici od izdavanja vlasničkih i dužničkih financijskih instrumenata	027		
2. Novčani primici od glavnice kredita, zadužnica, pozajmica i drugih posudbi	028	4.870.195	3.362.698
3. Ostali primici od financijskih aktivnosti	029		
<b>V. Ukupno novčani primici od financijskih aktivnosti (027 do 029)</b>	<b>030</b>	<b>4.870.195</b>	<b>3.362.698</b>
1. Novčani izdaci za otplatu glavnice kredita i obveznica	031	24.276.033	105.636
2. Novčani izdaci za isplatu dividendi	032		
3. Novčani izdaci za financijski najam	033		
4. Novčani izdaci za otkup vlastitih dionica	034	0	0
5. Ostali novčani izdaci od financijskih aktivnosti	035		
<b>VI. Ukupno novčani izdaci od financijskih aktivnosti (031 do 035)</b>	<b>036</b>	<b>24.276.033</b>	<b>105.636</b>
<b>C1) NETO POVEĆANJE NOVČANOG TIJEKA OD FINANCIJSKIH AKTIVNOSTI (030-036)</b>	<b>037</b>	<b>0</b>	<b>3.257.062</b>
<b>C2) NETO SMANJENJE NOVČANOG TIJEKA OD FINANCIJSKIH AKTIVNOSTI (036-030)</b>	<b>038</b>	<b>19.405.838</b>	<b>0</b>
Ukupno povećanje novčanog tijeka (013 – 014 + 025 – 026 + 037 – 038)	039	91.821	212.271
Ukupno smanjenje novčanog tijeka (014 – 013 + 026 – 025 + 038 – 037)	040		
Novac i novčani ekvivalenti na početku razdoblja	041	257.496	49.402
Povećanje novca i novčanih ekvivalenata	042	91.821	212.271
Smanjenje novca i novčanih ekvivalenata	043		
Novac i novčani ekvivalenti na kraju razdoblja	044	349.317	261.673

**IZVJEŠTAJ O NOVČANOM TIJEKU - Direktna metoda**  
u razdoblju . . . . . do . . . . .

Obveznik: _____			
Naziv pozicije	AOP oznaka	Prethodno razdoblje	Tekuće razdoblje
1	2	3	4
<b>NOVČANI TIJEK OD POSLOVNIH AKTIVNOSTI</b>			
1. Novčani primici od kupaca	001		
2. Novčani primici od tantijema, naknada, provizija i sl.	002		
3. Novčani primici od osiguranja za naknadu šteta	003		
4. Novčani primici s osnove povrata poreza	004		
5. Ostali novčani primici	005		
<b>I. Ukupno novčani primici od poslovnih aktivnosti (001 do 005)</b>	<b>006</b>	0	0
1. Novčani izdaci dobavljačima	007		
2. Novčani izdaci za zaposlene	008		
3. Novčani izdaci za osiguranje za naknade šteta	009		
4. Novčani izdaci za kamate	010		
5. Novčani izdaci za poreze	011		
6. Ostali novčani izdaci	012		
<b>II. Ukupno novčani izdaci od poslovnih aktivnosti (007 do 012)</b>	<b>013</b>	0	0
<b>A1) NETO POVEĆANJE NOVČANOG TIJEKA OD POSLOVNIH</b>	<b>014</b>	0	0
<b>A2) NETO SMANJENJE NOVČANOG TIJEKA OD POSLOVNIH</b>	<b>015</b>	0	0
<b>NOVČANI TIJEK OD INVESTICIJSKIH AKTIVNOSTI</b>			
1. Novčani primici od prodaje dugotrajne materijalne i nematerijalne imovine	016		
2. Novčani primici od prodaje vlasničkih i dužničkih instrumenata	017		
3. Novčani primici od kamata	018		
4. Novčani primici od dividendi	019		
5. Ostali novčani primici od investicijskih aktivnosti	020		
<b>III. Ukupno novčani primici od investicijskih aktivnosti (016 do 020)</b>	<b>021</b>	0	0
1. Novčani izdaci za kupnju dugotrajne materijalne i nematerijalne imovine	022		
2. Novčani izdaci za stjecanje vlasničkih i dužničkih financijskih instrumenata	023		
3. Ostali novčani izdaci od investicijskih aktivnosti	024		
<b>IV. Ukupno novčani izdaci od investicijskih aktivnosti (022 do 024)</b>	<b>025</b>	0	0
<b>B1) NETO POVEĆANJE NOVČANOG TIJEKA OD INVESTICIJSKIH</b>	<b>026</b>	0	0
<b>B2) NETO SMANJENJE NOVČANOG TIJEKA OD INVESTICIJSKIH</b>	<b>027</b>	0	0
<b>NOVČANI TIJEK OD FINANCIJSKIH AKTIVNOSTI</b>			
1. Novčani primici od izdavanja vlasničkih i dužničkih financijskih instrumenata	028		
2. Novčani primici od glavnice kredita, zadužnica, pozajmica i drugih posudbi	029		
3. Ostali primici od financijskih aktivnosti	030		
<b>V. Ukupno novčani primici od financijskih aktivnosti (028 do 030)</b>	<b>031</b>	0	0
1. Novčani izdaci za otplatu glavnice kredita i obveznica	032		
2. Novčani izdaci za isplatu dividendi	033		
3. Novčani izdaci za financijski najam	034		
4. Novčani izdaci za otkup vlastitih dionica	035		
5. Ostali novčani izdaci od financijskih aktivnosti	036		
<b>VI. Ukupno novčani izdaci od financijskih aktivnosti (032 do 036)</b>	<b>037</b>	0	0
<b>C1) NETO POVEĆANJE NOVČANOG TIJEKA OD FINANCIJSKIH</b>	<b>038</b>	0	0
<b>C2) NETO SMANJENJE NOVČANOG TIJEKA OD FINANCIJSKIH</b>	<b>039</b>	0	0
<b>Ukupno povećanje novčanog tijeka (014 – 015 + 026 – 027 + 038 – 039)</b>	<b>040</b>	0	0
<b>Ukupno smanjenje novčanog tijeka (015 – 014 + 027 – 026 + 039 – 038)</b>	<b>041</b>	0	0
<b>Novac i novčani ekvivalenti na početku razdoblja</b>	<b>042</b>		
<b>Povećanje novca i novčanih ekvivalenata</b>	<b>043</b>		
<b>Smanjenje novca i novčanih ekvivalenata</b>	<b>044</b>		
<b>Novac i novčani ekvivalenti na kraju razdoblja</b>	<b>045</b>	0	0

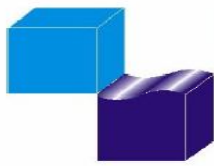
**IZVJEŠTAJ O PROMJENAMA KAPITALA**  
za razdoblje od **1.1.2013** do **30.6.2013**

Naziv pozicije	AOP oznaka	Prethodna godina	Tekuća godina
1	2	3	4
1. Upisani kapital	<b>001</b>	64.262.160	64.262.160
2. Kapitalne rezerve	<b>002</b>		
3. Rezerve iz dobiti	<b>003</b>	3.933.661	3.933.661
4. Zadržana dobit ili preneseni gubitak	<b>004</b>	-81.418.878	-123.175.185
5. Dobit ili gubitak tekuće godine	<b>005</b>	-2.946.179	-1.486.727
6. Revalorizacija dugotrajne materijalne imovine	<b>006</b>		
7. Revalorizacija nematerijalne imovine	<b>007</b>		
8. Revalorizacija financijske imovine raspoložive za prodaju	<b>008</b>		
9. Ostala revalorizacija	<b>009</b>	5.542.800	5.542.800
<b>10. Ukupno kapital i rezerve (AOP 001 do 009)</b>	<b>010</b>	-10.626.436	-50.923.291
11. Tečajne razlike s naslova neto ulaganja u inozemno poslovanje	<b>011</b>		
12. Tekući i odgođeni porezi (dio)	<b>012</b>		
13. Zaštita novčanog tijeka	<b>013</b>		
14. Promjene računovodstvenih politika	<b>014</b>		
15. Ispravak značajnih pogrešaka prethodnog razdoblja	<b>015</b>		
16. Ostale promjene kapitala	<b>016</b>		
<b>17. Ukupno povećanje ili smanjenje kapitala (AOP 011 do 016)</b>	<b>017</b>	0	0
17 a. Pripisano imateljima kapitala matice	<b>018</b>		
17 b. Pripisano manjinskom interesu	<b>019</b>		

Stavke koje umanjuju kapital upisuju se s negativnim predznakom

Podaci pod AOP oznakama 001 do 009 upisuju se kao stanje na datum bilance





**TANKERKOMERC**  
dd  
TRGOVINA TURIZAM USLUGE

## **BILJEŠKE UZ FINANCIJSKA IZVJEŠĆA OD 01.01.- 30.06.2013.**

### **1. Opći podaci o društvu**

Tankerkomerc d.d. je poduzeće za trgovinu, turizam i usluge, Zadar, Obala kneza Trpimira 2 i registrirana je kod Trgovačkog suda u Zadru. Skraćena tvrtka poduzeća je : Tankerkomerc d.d. Zadar.

Predmet poslovanja je:

- trgovina na veliko i posredovanje u trgovini
- prekrcaj tereta i skladištenje
- djelatnost marina
- opskrba brodova
- djelatnost kockarnica i kladionica
- proizvodnja i prerada mesa i mesnih proizvoda
- gradnja i popravak brodova i čamaca
- djelatnost servisa i popravka opreme
- ribarstvo

### **2. Temeljni kapital**

Temeljni kapital Tankerkomerca d.d. iznosi 64.262.160,00 kn i podijeljen je na 34.182 redovne dionice oznake TNKC-R-A pojedinačnog nominalnog iznosa 1.880,00 kn. Dionice kotiraju na Zagrebačkoj burzi .

Vlasnička struktura Tankerkomerca d.d. Zadar na dan  
30.06.2013. godine :

Prezime i ime	Broj dionica	Udio u vlasništvu
1. Jusup Božo	7.850	22,97 %
2. HPB d.d./ Kapitalni fond	3.717	10,87 %
3. Vitanović Ivanka	2.319	6,78 %
4. Ćurko Jako	1.907	5,58 %
5. Jurin Dario	745	2,18 %
6. Festini Mladen	695	2,03 %
7. Bajlo Zvezdana	636	1,86 %
8. Pera Aleksa	574	1,68 %
9. Vukelić Ivan	563	1,65 %
10. Bruketa Denis	424	1,24 %
Portfelj Tankerkomerca d.d.	2.364	6,92 %
Ostali dioničari	12.388	36,24 %
<b>UKUPNO:</b>	<b>34.182</b>	<b>100,00 %</b>

### 3. Temeljne računovodstvene politike

Financijska izvješća sastavljena su sukladno Zakonu o računovodstvu i Međunarodnim standardima financijskog izvještavanja koji su na snazi u Republici Hrvatskoj.

### 4. Prihodi

Prihodi iz poslovanja obuhvaćaju prihode nastale temeljem izvršenih usluga, prodaje proizvoda i roba, te ostalih poslovnih prihoda po fakturiranoj vrijednosti, umanjenoj za date popuste, rabate koji su odobreni pri prodaji robe i pružanju usluga.

Troškovi tekućeg i investicijskog održavanja sredstava rada, pokrivaju se iz prihoda obračunskog razdoblja kada nastanu. Fakturirana vrijednost roba i usluga izvršenih inozemnim kupcima preračunava se u hrvatsku valutnu jedinicu primjenom srednjeg tečaja HNB na dan izvješćivanja. Financijski prihodi sadrže prihode od kamata i prihode od tečajnih razlika.

Izvanredni prihodi su prema tumačenju MSFI-a uključeni u ostale poslovne prihode.

## **5. Rashodi**

Rashodi predstavljaju smanjenje ekonomske koristi u obliku odljeva ili smanjenja sredstava ili stvaranje obveza.

Materijalni troškovi obuhvaćaju troškove prodane robe, troškove materijala, troškove drugih usluga, te troškove održavanja sredstava rada, a nastale u svezi s obavljanjem djelatnosti Tankerkermerca d.d. Zadar.

Rekonstrukcije i adaptacije kojima se mijenja kapacitet ili namjena osnovnih sredstava iskazuju se kao povećanje vrijednosti osnovnih sredstava.

Troškovi osoblja sadrže plaće djelatnika, poreze i doprinose na plaće.

Amortizacija je obračunata za svako pojedino sredstvo iz skupine materijalne imovine pravocrtnom metodom, primjenom stopa koje se kao trošak priznaju u porezno dopustivi rashod.

Ostali troškovi poslovanja obuhvaćaju troškove premije osiguranja, neproizvodnih usluga, bankarske usluge, reprezentacije, naknade zaposlenih, te ostale troškove.

Financijski rashodi sadrže kamate nastale temeljem obveza po kreditu i kamate od dobavljača, te tečajne razlike nastale s osnove preračuna stranih sredstava plaćanja po tečaju HNB na dan bilance. Izvanredni rashodi su, prema tumačenju MSFI-a, uključeni u ostale troškove poslovanja.

## **6. Dobit ili gubitak**

Tankerkermerc d.d. u ovom razdoblju ostvario je gubitak iz poslovanja.

Gubitak je iskazan kao razlika između ukupnih prihoda i rashoda i iznosi: 1.486.727 kuna.

## **7. Dugotrajna imovina**

Dugotrajna materijalna imovina obuhvaća sredstva koja društvo koristi u proizvodnji proizvoda, isporuci roba i usluga, te u administrativne svrhe i čiji je procijenjeni korisni vijek upotrebe duži od godinu dana, a čija je pojedinačna vrijednost u trenutku nabave iznad 2000 kn, uključujući i rezervne dijelove i pomoćnu opremu koja se također iskazuje kao dugotrajna imovina. Nabava se iskazuje u bilanci po trošku nabave koja uz neto kupovnu cijenu obuhvaća sve ovisne troškove do stavljanja sredstva u upotrebu.

Amortizacija dugotrajne materijalne imovine provodi se primjenom linearne metode obračuna u procijenjenom vijeku upotrebe svakog pojedinog sredstva po porezno dopuštenim stopama koje su propisane Zakonom o porezu na dobit.

Materijalna i nematerijalna imovina iskazana je u visini sadašnje vrijednosti.

Dugotrajnu financijsku imovinu čine udjeli u poduzećima, dani krediti, depoziti i kaucije, udjeli u povezanim poduzećima, te ostala dugoročna ulaganja.

## 8. **Kratkotrajna imovina**

Kratkotrajnu imovinu čine zalihe, potraživanja, financijska imovina i novac na računu i blagajni. Zalihe se sastoje od sirovina i materijala, proizvodnje u tijeku, trgovačke robe i gotovih proizvoda. Trošak zaliha temelji se na metodi FIFO.

Sitni inventar, ambalaža i auto gume otpisuju se metodom 100% otpisa kod stavljanja u upotrebu. Potraživanja iz poslovanja obuhvaćaju sva potraživanja za prodane proizvode i obavljene usluge. Kratkotrajnu financijsku imovinu čine vrijednosni papiri, dani krediti i depoziti, te ostala kratkoročna ulaganja.

Novac uključuje novac u bankama i gotovinu.

## 9. **Dugoročne obveze**

Dugoročne obveze odnose se na obveze po kreditima i obveze s osnove zajmova.

## 10. **Kratkoročne obveze**

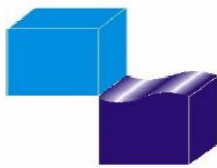
Kratkoročne obveze odnose se na obveze prema dobavljačima, obveze po osnovi zajmova, obveze prema kreditnim institucijama, te ostale kratkoročne obveze kao što su obveze za isplatu dividende, obveze članovima Nadzornog odbora, te ostale obveze.

## 11. **Likvidnost**

Tvrtka ima poteškoće s likvidnošću, ali zbog pokretanja predstečajne nagodbe dani blokade u periodu I-VI 2013.g. u Tankerkomercu d.d.-iznose 23 dana.

**Uprava Društva:**  
**Boris Jurić, mr.sc.**





**TANKERKOMERC**  
dd  
**TRGOVINA TURIZAM USLUGE**

Temeljem odredbi članka 410. stavka 2. i članka 407. stavka 2. Zakona o tržištu kapitala (NN 88/08, 146/08), Tankerkomerc d.d. Zadar, Obala kneza Trpimira 2 ( u daljnjem tekstu: Društvo) zastupan po generalnom direktoru Borisu Juriću daje slijedeću :

### I Z J A V U

Prema mojem najboljem saznanju:

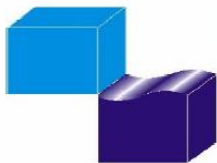
1. Skraćeni set polugodišnjih financijskih izvještaja Društva, sastavljenih uz primjenu Međunarodnih standarda financijskog izvješćivanja, daje cjelovit i istinit prikaz imovine i obveza, gubitaka i dobitaka, financijskog položaja i poslovanja Društva za period 1. siječnja do 30. lipnja 2013. godine;
2. Međuizvještaj Uprave Društva za period od 1. siječnja do 30. lipnja 2013. godine, sadrži istinit prikaz razvoja i rezultata poslovanja i položaja Društva uz opis najznačajnijih rizika i neizvjesnosti kojima je Društvo izloženo.

**Uprava Društva:**  
**Boris Jurić mr.sc.**









**TANKERKOMERC**  
dd  
TRGOVINA TURIZAM USLUGE

## **Međuzvještaj posloводства za poslovno razdoblje siječanj – lipanj 2013. godine**

Kao Uprava društva smatram da financijski izvještaji prikazuju fer i istinito stanje u skladu sa MSFI.

Ne postoje materijalno značajne činjenice koje nisu odgovarajuće evidentirane i kontrolirane računovodstvenim evidencijama i na njima se temelje financijski izvještaji.

Na poslovni rezultat Tankerkomerca d.d. i ostvarenje planiranih ciljeva u ovom razdoblju 2013. godine utjecala je globalna financijska kriza i njezine posljedice na hrvatsko gospodarstvo.

Ukupni gubitak TANKERKOMERCA d.d. iznosi 1.486.727 kuna.

Usprkos globalnoj recesiji Društvo poduzima sve potrebne mjere kako bi osiguralo održivost poslovanja u uvjetima negativnih gospodarskih kretanja. Društvo je u predstečajnoj nagodbi.

**Uprava društva:  
Boris Jurić, mr.sc.**

