

PRILOG 1.

Razdoblje izvještavanja:

01.01.2010.

do

30.09.2010.

Tromjesečni financijski izvještaj poduzetnika-TFI-POD

Matični broj (MB):	03185346	
Matični broj subjekta (MBS):	060002123	
Osobni identifikacijski broj (OIB):	89372508525	
Tvrtka izdavateljca:	TANKERKOMERC d.d.	
Pošanski broj i mjesto:	23000 ZADAR	
Ulica i kućni broj:	OBALA KNEZA TRPIMIRA 2	
Adresa e-pošte:	tankerkomerc@tankerkomerc.hr	
Internet adresa:	www.tankerkomerc.hr	
Šifra i naziv općine/grada:	5207 ZADAR	
Šifra i naziv županije:	13 ZADARSKA	
Konsolidirani izvještaj:	DA	
Broj zaposlenih:	252	
(krajem tromjesečja)		
Šifra NKD-a:	4690	
Tvrtke subjekata konsolidacije (prema MSFI):	Sjedište:	MB:
PRŠUTANA POSEDARJE d.o.o.	POSEDARJE	01259377
DONAT BOATS d.o.o.	ZADAR	01308157
MOTO MARINA SERVIS d.o.o.	ZADAR	01397044
TANKREMONT d.o.o.	ZADAR	01573063
MARITUNA d.d.	ZADAR	01555120

Knjigovodstveni servis: INŽ. BIRO REVIZIJA , POLJANA PLANKIT 1, 23000 ZADAR- ovlaštene rev

Osoba za kontakt: MILICA KUCELIN; STOJA BUTERIN; MAJA RANČEV

(unos se samo prezime i ime osobe za kontakt)

Telefon: 023204750; 023204735

Telefaks: 023331164

Adresa e-pošte: dionice@tankerkomerc.hr maja.rancev@tankerkomerc.hr

Prezime i ime: DARIO JURIN, generalni direktor

(osoba ovlaštene za zastupanje)

Dokumentacija za objavu:

1. Financijski izvještaji (bilanca, račun dobiti i gubitka, izvještaj o novčanom tijeku, izvještaj o promjenama kapitala i bilješke uz financijske izvještaje)
2. Izjava osoba odgovornih za sastavljanje financijskih izvještaja
3. Izvješće uprave o stanju društva

M.P.

(potpis osobe ovlaštene za zastupanje)



BILANCA

stanje na dan

30.09.2010.

iznosi u tisućama kn

Naziv pozicije	AOP oznaka	Prethodno razdoblje	Tekuće razdoblje
1	2	3	4
AKTIVA			
A) POTRAŽIVANJA ZA UPISANI A NEUPLAĆENI KAPITAL	001	0	0
B) DUGOTRAJNA IMOVINA	002	172.824	160.220
I. NEMATERIJALNA IMOVINA	003	6.824	6.838
II. MATERIJALNA IMOVINA	004	162.438	149.839
III. DUGOTRAJNA FINACIJSKA IMOVINA	005	3.335	3.316
IV. POTRAŽIVANJA	006	227	227
V. ODGOĐENA POREZNA IMOVINA	007	0	0
C) KRATKOTRAJNA IMOVINA	008	202.560	124.745
I. ZALIHE	009	78.263	28.670
II. POTRAŽIVANJA	010	101.201	70.556
III. KRATKOTRAJNA FINACIJSKA IMOVINA	011	22.007	25.226
IV. NOVAC U BANCI I BLAGAJNI	012	1.089	293
D) PLAĆENI TROŠKOVI BUDUĆEG RAZDOBLJA I OBRAČUNATI PRIHODI	013	1.975	2.601
E) GUBITAK IZNAD KAPITALA	014	0	29.759
F) UKUPNO AKTIVA	015	377.359	317.325
G) IZVANBILANČNI ZAPISI	016		
PASIVA			
A) KAPITAL I REZERVE	017	36.753	0
I. TEMELJNI (UPISANI) KAPITAL	018	64.262	64.262
II. KAPITALNE REZERVE	019	0	0
III. REZERVE IZ DOBITI	020	3.933	3.933
IV. REVALORIZACIJSKE REZERVE	021	5.543	5.543
V. ZADRŽANA DOBIT	022		
VI. PRENESENI GUBITAK	023	24.051	7.174
VII. DOBIT POSLOVNE GODINE	024	0	0
VIII. GUBITAK POSLOVNE GODINE	025	12.934	66.564
IX. MANJINSKI INTERES	026	0	0
B) REZERVIRANJA	027	287	287
C) DUGOROČNE OBVEZE	028	17.412	17.375
D) KRATKOROČNE OBVEZE	029	314.548	286.136
E) ODGOĐENO PLAĆANJE TROŠKOVA I PRIHOD BUDUĆEGA RAZDOBLJA	030	8.359	13.527
F) UKUPNO – PASIVA	031	377.359	317.325
G) IZVANBILANČNI ZAPISI	032		
DODATAK BILANCI (popunjava poduzetnik koji sastavlja konsolidirani godišnji financijski izvještaj)			
KAPITAL I REZERVE			
1. Pripisano imateljima kapitala matice	033	36.753	0
2. Pripisano manjinskom interesu	034	0	0

RAČUN DOBITI I GUBITKA

za razdoblje

1.1.2010

do

30.09. 2010.

iznosi u tisućama kn

Naziv pozicije	AOP oznaka	Prethodno razdoblje		Tekuće razdoblje	
		Kumulativno	Tromjesečje	Kumulativno	Tromjesečje
1	2	3	4	5	6
I. POSLOVNI PRIHODI	035	158.031	36.974	85.547	25.432
1. Prihodi od prodaje	036	137.754	34.978	74.399	24.619
2. Prihodi na temelju upotrebe vlastitih proizvoda, robe i usluga	037	3.503	1.572	1.209	133
3. Ostali poslovni prihodi	038	16.774	424	9.939	680
II. POSLOVNI RASHODI	039	134.500	31.244	139.450	44.512
1. Smanjenje vrijednosti zaliha nedovršene proizvodnje i gotovih proizvoda	040	28.519		46.563	2.981
2. Povećanje vrijednosti zaliha nedovršene proizvodnje i gotovih proizvoda	041		6.049		
3. Materijalni troškovi	042	62.491	23.136	29.494	7.578
4. Troškovi osoblja	043	24.310	8.134	18.870	5.348
5. Amortizacija	044	7.060	2.365	7.025	2.288
6. Ostali troškovi	045	10.192	3.568	5.861	1.440
7. Vrijednosno usklađivanje	046	27		1	
8. Rezerviranja	047				
9. Ostali poslovni rashodi	048	1.901	90	31.636	24.877
III. FINANCIJSKI PRIHODI	049	2.422	-92	6.343	-112
1. Kamate, tečajne razlike, dividende i slični prihodi iz odnosa s povezanim poduzetnicima	050				
2. Kamate, tečajne razlike, dividende, slični prihodi iz odnosa s nepovezanim poduzetnicima i drugim osobama	051	2.422	-92	6.343	-112
3. Dio prihoda od pridruženih poduzetnika i sudjelujućih interesa	052				
4. Nerealizirani dobici (prihodi)	053				
5. Ostali financijski prihodi	054				
IV. FINANCIJSKI RASHODI	055	20.269	6.172	17.390	6.421
1. Kamate, tečajne razlike i drugi rashodi s povezanim poduzetnicima	056				
2. Kamate, tečajne razlike i drugi rashodi iz odnosa s nepovezanim poduzetnicima i drugim osobama	057	20.006	6.172	17.305	6.421
3. Nerealizirani gubici (rashodi) financijske imovine	058				
4. Ostali financijski rashodi	059	263		85	
V. IZVANREDNI - OSTALI PRIHODI	060				
VI. IZVANREDNI - OSTALI RASHODI	061				
VII. UKUPNI PRIHODI	062	160.453	36.882	91.890	25.320
VIII. UKUPNI RASHODI	063	154.769	37.416	156.840	50.933
IX. DOBIT PRIJE OPOREZIVANJA	064	5.684			
X. GUBITAK PRIJE OPOREZIVANJA	065		534	64.950	25.613
XI. POREZ NA DOBIT	066	862	168	1.613	1.230
XII. DOBIT RAZDOBLJA	067	4.822			
XIII. GUBITAK RAZDOBLJA	068		702	66.564	26.844
DODATAK RDG-u (popunjavanje poduzetnik koji sastavlja konsolidirani godišnji financijski izvještaj)					
XIV.* DOBIT PRIPISANA IMATELJIMA KAPITALA MATICE	069	4.822			
XV.* DOBIT PRIPISANA MANJINSKOM INTERESU	070				
XVI.* GUBITAK PRIPISAN IMATELJIMA KAPITALA MATICE	071		702	66.564	26.844
XVII.* GUBITAK PRIPISAN MANJINSKOM INTERESU	072				

IZVJEŠTAJ O NOVČANOM TIJEKU - Indirektna metoda

u razdoblju 1.1.2010 do 30.9.2010

iznosi u tisućama kn

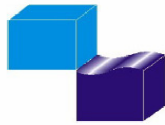
Naziv pozicije	AOP oznaka	Prethodno razdoblje	Tekuće razdoblje
1	2	3	4
NOVČANI TIJEK OD POSLOVNIH AKTIVNOSTI			
1. Dobit prije poreza	073	5.684	-64.951
2. Amortizacija	074	7.060	7.025
3. Povećanje kratkoročnih obveza	075	8.362	
4. Smanjenje kratkotrajnih potraživanja	076		30.645
5. Smanjenje zaliha	077	25.115	49.593
6. Ostalo povećanje novčanog tijeka	078	5.334	5.168
I. Ukupno povećanje novčanog tijeka od poslovnih aktivnosti	079	51.555	27.480
1. Smanjenje kratkoročnih obveza	080		8.117
2. Povećanje kratkotrajnih potraživanja	081	62.170	
3. Povećanje zaliha	082		
4. Ostalo smanjenje novčanog tijeka	083	3.322	6.258
II. Ukupno smanjenje novčanog tijeka od poslovnih aktivnosti	084	65.492	14.375
A1) NETO POVEĆANJE NOVČANOG TIJEKA OD POSLOVNIH AKTIVNOSTI	085		13.105
A2) NETO SMANJENJE NOVČANOG TIJEKA OD POSLOVNIH AKTIVNOSTI	086	13.937	
NOVČANI TIJEK OD INVESTICIJSKIH AKTIVNOSTI			
1. Novčani primici od prodaje dugotrajne materijalne i nematerijalne imovine	087	14.614	7.917
2. Novčani primici od prodaje vlasničkih i dužničkih instrumenata	088		19
3. Novčani primici od kamata	089		
4. Novčani primici od dividendi	090		
5. Ostali novčani primici od investicijskih aktivnosti	091		
III. Ukupno novčani primici od investicijskih aktivnosti	092	14.614	7.936
1. Novčani izdaci za kupnju dugotrajne materijalne i nematerijalne imovine	093	7.160	
2. Novčani izdaci za stjecanje vlasničkih i dužničkih financijskih instrumenata	094	99	
3. Ostali novčani izdaci od investicijskih aktivnosti	095		
IV. Ukupno novčani izdaci od investicijskih aktivnosti	096	7.259	
B1) NETO POVEĆANJE NOVČANOG TIJEKA OD INVESTICIJSKIH AKTIVNOSTI	097	7.355	7.936
B2) NETO SMANJENJE NOVČANOG TIJEKA OD INVESTICIJSKIH AKTIVNOSTI	098		
NOVČANI TIJEK OD FINACIJSKIH AKTIVNOSTI			
1. Novčani primici od izdavanja vlasničkih i dužničkih financijskih instrumenata	099		
2. Novčani primici od glavnice kredita, zadužnica, pozajmica i drugih posudbi	100	106.198	43.910
3. Ostali primici od financijskih aktivnosti	101	67	
V. Ukupno novčani primici od financijskih aktivnosti	102	106.265	43.910
1. Novčani izdaci za otplatu glavnice kredita i obveznica	103	101.430	65.695
2. Novčani izdaci za isplatu dividendi	104		
3. Novčani izdaci za financijski najam	105	121	
4. Novčani izdaci za otkup vlastitih dionica	106	19	
5. Ostali novčani izdaci od financijskih aktivnosti	107		52
VI. Ukupno novčani izdaci od financijskih aktivnosti	108	101.570	65.747
C1) NETO POVEĆANJE NOVČANOG TIJEKA OD FINACIJSKIH AKTIVNOSTI	109	4.695	
C2) NETO SMANJENJE NOVČANOG TIJEKA OD FINACIJSKIH AKTIVNOSTI	110		21.837
Ukupno povećanje novčanog tijeka	111	12.050	21.041
Ukupno smanjenje novčanog tijeka	112	13.937	21.837
Novac i novčani ekvivalenti na početku razdoblja	113	2.550	1.089
Povećanje novca i novčanih ekvivalenata	114		
Smanjenje novca i novčanih ekvivalenata	115	1.887	796
Novac i novčani ekvivalenti na kraju razdoblja	116	663	293

IZVJEŠTAJ O PROMJENAMA KAPITALA

od 1.1.2010 do 30.9.2010

iznosi u tisućama kn

Naziv pozicije	AOP oznaka	Prethodno razdoblje	Povećanje	Smanjenje	Tekuće razdoblje
1	2	31.12. prethodne godine	4	5	6
1. Upisani kapital	117	64.262			64.262
2. Kapitalne rezerve	118				
3. Rezerve iz dobiti	119	3.933			3.933
4. Zadržana dobit ili preneseni gubitak	120	-24.051		16.876	-7.175
5. Dobit ili gubitak tekuće godine	121	-12.934	-53.629		-66.563
6. Revalorizacija dugotrajne materijalne imovine	122				
7. Revalorizacija nematerijalne imovine	123				
8. Revalorizacija financijske imovine raspoložive za prodaju	124				
9. Ostala revalorizacija	125	5.543			5.543
10. Tečajne razlike s naslova neto ulaganja u inozemno poslovanje	126				
11. Tekući i odgođeni porezi (dio)	127				
12. Zaštita novčanog tijeka	128				
13. Promjene računovodstvenih politika	129				
14. Ispravak značajnih pogrešaka prethodnog razdoblja	130				
15. Ostale promjene kapitala	131				
16. Ukupno povećanje ili smanjenje kapitala	132	36.753	-53.629	16.876	0
16a. Pripisano imateljima kapitala matice	133	36.753	-53.629	16.876	0
16b. Pripisano manjinskom interesu	134				



TANKERKOMERC
dd
TRGOVINA TURIZAM USLUGE

**BILJEŠKE UZ FINANCIJSKA IZVJEŠĆA
OD 01.01.- 30.09.2010.**

1. Opći podaci o društvu

Matica Tankerkomerc d.d. je poduzeće za trgovinu, turizam i usluge, Zadar, Obala kneza Trpimira 2 i registrirana je kod Trgovačkog suda u Zadru. Skraćena tvrtka poduzeća je : Tankerkomerc d.d. Zadar. Predmet poslovanja je:

- trgovina na veliko i posredovanje u trgovini
- prekrcaj tereta i skladištenje
- djelatnost marina
- opskrba brodova
- djelatnost kockarnica i kladionica
- proizvodnja i prerada mesa i mesnih proizvoda
- gradnja i popravak brodova i čamaca
- djelatnost servisa i popravka opreme
- ribarstvo

Prikazana financijska izvješća čine konsolidaciju financijskog izvješća matice – TANKERKOMERC d.d. ZADAR i njenih podružnica prema postotku vlasništva kako slijedi:

1. Pršutana d.o.o.	100,00 %
2. Marituna d.d.	100,00 %
3. Donat boats d.o.o.	76,11 %
4. Motomarina servis d.o.o.	51,00 %
5. Tankremont d.o.o.	60,00 %

Konsolidacija je provedena na način da su financijski izvještaji u grupi prezentirani kao da se radi o jednom poduzeću.

Bilančne pozicije koje su rezultat odnosa Matice i ovisnih društava eliminirane su tijekom konsolidacije, a također su eliminirani prihodi i rashodi nastali poslovnim događajima između Matice i ovisnih društava, tako da svi iznosi koji se odnose na prihode i rashode predstavljaju eksterne poslovne promjene.

2. Temeljni kapital

Temeljni kapital Tankerkomerca d.d. iznosi 64.262.160,00 kn i podijeljen je na 34.182 redovne dionice oznake TNKC-R-A pojedinačnog nominalnog iznosa 1.880,00 kn. Dionice kotiraju na Zagrebačkoj burzi .

Vlasnička struktura Tankerkomerca d.d. Zadar na dan
30.09.2010. godine :

Prezime i ime	Broj dionica	Udio u vlasništvu
1. Jusup Božo	7.850	22,97 %
2. HPB d.d./ Kapitalni fond	3.717	10,87 %
3. Vitanović Ivanka	2.319	6,78 %
4. Ćurko Jako	1.907	5,58 %
5. Jurin Dario	745	2,18 %
6. Festini Mladen	695	2,03 %
7. Bajlo Zvezdana	636	1,86 %
8. Pera Aleksa	574	1,68 %
9. Vukelić Ivan	563	1,65 %
10. Bruketa Denis	424	1,24 %
Portfelj Tankerkomerca d.d.	2.364	6,92 %
Ostali dioničari	12.388	36,24 %
UKUPNO:	34.182	100,00 %

3. Temeljne računovodstvene politike

Financijska izvješća sastavljena su sukladno Zakonu o računovodstvu i Međunarodnim standardima financijskog izvještavanja koji su na snazi u Republici Hrvatskoj. Matična i povezana društva imaju usuglašene sve značajne računovodstvene politike.

4. Prihodi

Prihodi iz poslovanja obuhvaćaju prihode nastale temeljem izvršenih usluga, prodaje proizvoda i roba, te ostalih poslovnih prihoda po fakturiranoj vrijednosti, umanjenoj za dane popuste i rabate koji su odobreni pri prodaji robe i pružanju usluga.

Troškovi tekućeg i investicijskog održavanja sredstava rada, pokrivaju se iz prihoda obračunskog razdoblja kada nastanu. Fakturirana vrijednost roba i usluga izvršenih inozemnim kupcima preračunava se u hrvatsku valutnu jedinicu primjenom srednjeg tečaja HNB na dan izvješćivanja. Financijski prihodi sadrže prihode od kamata i prihode od tečajnih razlika.

Izvanredni prihodi su prema tumačenju MSFI-a uključeni u ostale poslovne prihode.

5. Rashodi

Rashodi predstavljaju smanjenje ekonomske koristi u obliku odljeva ili smanjenja sredstava ili stvaranje obveza.

Materijalni troškovi obuhvaćaju troškove prodane robe, troškove materijala, troškove drugih usluga, te troškove održavanja sredstava rada, a nastale u svezi s obavljanjem djelatnosti grupe Tankerkomerc d.d. Zadar.

Rekonstrukcije i adaptacije kojima se mijenja kapacitet ili namjena osnovnih sredstava iskazuju se kao povećanje vrijednosti osnovnih sredstava.

Troškovi osoblja sadrže plaće djelatnika, poreze i doprinose na plaće.

Amortizacija je obračunata za svako pojedino sredstvo iz skupine materijalne imovine pravocrtnom metodom, primjenom stopa koje se kao trošak priznaju u porezno dopustivi rashod. Ostali troškovi poslovanja obuhvaćaju troškove premije osiguranja, neproizvodnih usluga, bankarske usluge, reprezentacije, naknade zaposlenih, te ostale troškove. Financijski rashodi sadrže kamate nastale temeljem obveza po kreditu i kamate od dobavljača, te tečajne razlike nastale s osnovne preračuna stranih sredstava plaćanja po tečaju HNB na dan bilance. Izvanredni rashodi su, prema tumačenju MSFI-a, uključeni u ostale troškove poslovanja.

6. Dobit ili gubitak

Grupa Tankerkomerc d.d. u ovom razdoblju ostvarila je gubitak iz poslovanja. Gubitak prije oporezivanja iskazan je kao razlika između ukupnih prihoda i rashoda i iznosi: 64.951 tisuća kuna. Porez na dobit iznosi: 1.613 tisuća kuna. Gubitak grupe nakon oporezivanja iznosi: 66.564 tisuće kuna.

7. Dugotrajna imovina

Dugotrajna materijalna imovina obuhvaća sredstva koja društvo koristi u proizvodnji proizvoda, isporuci roba i usluga, te u administrativne svrhe i čiji je procijenjeni korisni vijek upotrebe duži od godinu dana, a čija je pojedinačna vrijednost u trenutku nabave iznad 2000 kn, uključujući i rezervne dijelove i pomoćnu opremu koja se također iskazuje kao dugotrajna imovina. Nabava se iskazuje u bilanci po trošku nabave koja uz neto kupovnu cijenu obuhvaća sve ovisne troškove do stavljanja sredstva u upotrebu. Amortizacija dugotrajne materijalne imovine provodi se primjenom linearne metode obračuna u procijenjenom vijeku upotrebe svakog pojedinog sredstva po porezno dopuštenim stopama

koje su propisane Zakonom o porezu na dobit.

Materijalna i nematerijalna imovina iskazana je u visini sadašnje vrijednosti.

Dugotrajnu financijsku imovinu čine udjeli u poduzećima, dani krediti, depoziti i kaucije, udjeli u povezanim poduzećima, te ostala dugoročna ulaganja.

8. Kratkotrajna imovina

Kratkotrajnu imovinu čine zalihe, potraživanja, financijska imovina i novac na računu i blagajni.

Zalihe se sastoje od sirovina i materijala, proizvodnje u tijeku, trgovačke robe i gotovih proizvoda. Trošak zaliha temelji se na metodi FIFO.

Sitni inventar, ambalaža i auto gume otpisuju se metodom 100% otpisa kod stavljanja u upotrebu.

Potraživanja iz poslovanja obuhvaćaju sva potraživanja za prodane proizvode i obavljene usluge.

Kratkotrajnu financijsku imovinu čine vrijednosni papiri, dani krediti i depoziti, te ostala kratkoročna ulaganja.

Novac uključuje novac u bankama i gotovinu.

9. Kapital i rezerve

Upisani kapital iskazan je u kunama u nominalnoj vrijednosti.

Otkupljene dionice klasificiraju se kao vlastite dionice.

10. Dugoročne obveze

Dugoročne obveze odnose se na obveze po kreditima i obveze s osnove zajmova.

11. Kratkoročne obveze

Kratkoročne obveze odnose se na obveze prema dobavljačima, obveze po osnovi zajmova,

obveze prema kreditnim institucijama, te ostale kratkoročne obveze kao što su obveze

za isplatu dividende, obveze članovima Nadzornog odbora, te ostale obveze.

12. Likvidnost

Tvrtka ima poteškoće s likvidnošću koje su rezultirale danima blokade u periodu I-IX kako slijedi:

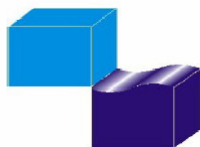
Tankerkomerc d.d.-223 dana; Marituna d.d.- 265 dana; Donat boats d.o.o.- 175 dana;

Pršutana d.o.o. - 157 dana; Motomarina servis d.o.o. -86 dana; Tankremont d.o.o.- 30 dana;

Uprava Društva:

Dario Jurin





TANKERKOMERC
dd
TRGOVINA TURIZAM USLUGE

Temeljem odredbi članka 410. stavka 2. i članka 407. stavka 2. Zakona o tržištu kapitala (NN 88/08, 146/08), Tankerkomerc d.d. Zadar, Obala kneza Trpimira 2 (u daljnjem tekstu: Društvo) zastupan po generalnom direktoru Dariu Jurinu daje slijedeću :

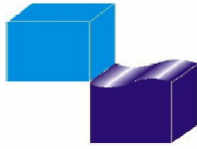
I Z J A V U

Prema mojem najboljem saznanju:

1. Skraćeni set devetomjesečnih financijskih izvještaja Društva, sastavljenih uz primjenu Međunarodnih standarda financijskog izvješćivanja, daje cjelovit i istinit prikaz imovine i obveza, gubitaka i dobitaka, financijskog položaja i poslovanja Društva i društava uključenih u konsolidaciju kao cjeline za period od 1. siječnja do 30. rujna 2010. godine;
2. Međuizvještaj Uprave Društva za period od 1. siječnja do 30. rujna 2010. godine, sadrži istinit prikaz razvoja i rezultata poslovanja i položaja Društva i društava uključenih u konsolidaciju, uz opis najznačajnijih rizika i neizvjesnosti kojima je Društvo izloženo kao cjelina.

Tankerkomerc d.d. Zadar
Uprava društva:
Dario Jurin





TANKERKOMERC
dd
TRGOVINA TURIZAM USLUGE

Međuzvještaj posloводства za poslovno razdoblje siječanj – rujn 2010. godine

Kao Uprava društva smatram da finansijski izvještaji prikazuju fer i istinito stanje u skladu sa MSFI.

Ne postoje materijalno značajne činjenice koje nisu odgovarajuće evidentirane i kontrolirane računovodstvenim evidencijama i na njima se temelje finansijski izvještaji.

Na poslovni rezultat grupe Tankerkomerc d.d. i ostvarenje planiranih ciljeva u ovom razdoblju 2010. godine utjecala je globalna finansijska kriza i njezine posljedice na hrvatsko gospodarstvo.

Ukupni konsolidirani bruto gubitak grupe TANKERKOMERC iznosi 64.951 tisuća kuna, a bruto dobit matice iznosi 7.232 tisuća kuna.

Usprkos globalnoj recesiji Društvo poduzima sve potrebne mjere kako bi osiguralo rast i održivost poslovanja u trenutnim uvjetima negativnih gospodarskih kretanja.

**Uprava društva:
Dario Jurin**

