

**PRILOG 1.**

Razdoblje izvještavanja:

01.01.

do

31.03. 2010.

**Tromjesečni finansijski izvještaj poduzetnika-TFI-POD**

Matični broj (MB): 03185346

Matični broj subjekta (MBS): 060002123

Osobni identifikacijski broj (OIB): 89372508525

Tvrtna izdavatelja: TANKERKOMERC d.d.

Poštanski broj i mjesto: 23000

ZADAR

Ulica i kućni broj: OBALA KNEZA TRPIMIRA 2

Adresa e-pošte: tankerkomerc@tankerkomerc.hr

Internet adresa: www.tankerkomerc.hr

Šifra i naziv općine/grada: 5207 ZADAR

Šifra i naziv županije: 13 ZADARSKA

Broj zaposlenih: 343  
(krajem tromjesečja)

Konsolidirani izvještaj: DA

Šifra NKD-a: 4690

Tvrtnke subjekata konsolidacije (prema MSFI):

Sjedište:

MB:

PRŠUTANA POSEDARJE d.o.o.	POSEDARJE	01259377
DONAT BOATS d.o.o.	ZADAR	01308157
MOTO MARINA SERVIS d.o.o.	ZADAR	01397044
TANKREMONT d.o.o.	ZADAR	01573063
MARITUNA d.d.	ZADAR	01555120

Knjigovodstveni servis:

Osoba za kontakt: MILICA KUCELIN; STOJA BUTERIN; MAJA RANČEV

(unosi se samo prezime i ime osobe za kontakt)

Telefon: 023204726; 023204750; 023204735

Telefaks: 023331164

Adresa e-pošte: dionice@tankerkomerc.hr maja.rancev@tankerkomerc.hr

Prezime i ime: DARIO JURIN, generalni direktor

(osoba ovlaštene za zastupanje)

Dokumentacija za objavu:

1. Finansijski izvještaji (bilanca, račun dobiti i gubitka, izvještaj o novčanom tijeku, izvještaj o promjenama kapitala i bilješke uz finansijske izvještaje)
2. Izjava osoba odgovornih za sastavljanje finansijskih izvještaja
3. Izvješće uprave o stanju društva



M.P.

(potpis osobe ovlaštene za zastupanje)



## BILANCA

stanje na dan

31.03.2010.

iznosi u tisućama kn

Naziv pozicije	AOP oznaka	Prethodno razdoblje	Tekuće razdoblje
1	2	3	4
<b>AKTIVA</b>			
<b>A) POTRAŽIVANJA ZA UPISANI A NEUPLAĆENI KAPITAL</b>	<b>001</b>	<b>0</b>	<b>0</b>
<b>B) DUGOTRAJNA IMOVINA</b>	<b>002</b>	<b>172.824</b>	<b>170.438</b>
I. NEMATERIJALNA IMOVINA	003	6.824	6.832
II. MATERIJALNA IMOVINA	004	162.438	160.064
III. DUGOTRAJNA FINACIJSKA IMOVINA	005	3.335	3.315
IV. POTRAŽIVANJA	006	227	227
V. ODGOĐENA POREZNA IMOVINA	007	0	0
<b>C) KRATKOTRAJNA IMOVINA</b>	<b>008</b>	<b>211.867</b>	<b>208.777</b>
I. ZALIHE	009	78.263	80.831
II. POTRAŽIVANJA	010	110.508	96.451
III. KRATKOTRAJNA FINACIJSKA IMOVINA	011	22.007	22.407
IV. NOVAC U BANCI I BLAGAJNI	012	1.089	9.087
<b>D) PLAĆENI TROŠKOVI BUDUĆEG RAZDOBLJA I OBRAČUNATI PRIHODI</b>	<b>013</b>	<b>1.975</b>	<b>2.020</b>
<b>E) GUBITAK IZNAD KAPITALA</b>	<b>014</b>	<b>0</b>	<b>0</b>
<b>F) UKUPNO AKTIVA</b>	<b>015</b>	<b>386.666</b>	<b>381.235</b>
<b>G) IZVANBILANČNI ZAPISI</b>	<b>016</b>		
<b>PASIVA</b>			
<b>A) KAPITAL I REZERVE</b>	<b>017</b>	<b>44.199</b>	<b>42.477</b>
I. TEMELJNI (UPISANI) KAPITAL	018	64.262	64.262
II. KAPITALNE REZERVE	019	0	0
III. REZERVE IZ DOBITI	020	3.934	3.934
IV. REVALORIZACIJSKE REZERVE	021	5.543	5.543
V. ZADRŽANA DOBIT	022		
VI. PRENESENI GUBITAK	023	24.051	29.489
VII. DOBIT POSLOVNE GODINE	024	0	0
VIII. GUBITAK POSLOVNE GODINE	025	5.489	1.773
IX. MANJINSKI INTERES	026	0	0
<b>B) REZERVIRANJA</b>	<b>027</b>	<b>287</b>	<b>287</b>
<b>C) DUGOROČNE OBVEZE</b>	<b>028</b>	<b>17.412</b>	<b>17.303</b>
<b>D) KRATKOROČNE OBVEZE</b>	<b>029</b>	<b>316.409</b>	<b>305.636</b>
<b>E) ODGOĐENO PLAĆANJE TROŠKOVA I PRIHOD BUDUĆEGA RAZDOBLJA</b>	<b>030</b>	<b>8.359</b>	<b>15.532</b>
<b>F) UKUPNO – PASIVA</b>	<b>031</b>	<b>386.666</b>	<b>381.235</b>
<b>G) IZVANBILANČNI ZAPISI</b>	<b>032</b>		
<b>DODATAK BILANCI (popunjava poduzetnik koji sastavlja konsolidirani godišnji financijski izvještaj)</b>			
<b>KAPITAL I REZERVE</b>			
1. Pripisano imateljima kapitala matice	033	44.199	42.477
2. Pripisano manjinskom interesu	034	0	0

## RAČUN DOBITI I GUBITKA

za razdoblje

1.1.2010

do

31.03. 2010.

iznosi u tisućama kn

Naziv pozicije	AOP oznaka	Prethodno razdoblje		Tekuće razdoblje	
		Kumulativno	Tromjesečje	Kumulativno	Tromjesečje
1	2	3	4	5	6
<b>I. POSLOVNI PRIHODI</b>	<b>035</b>	<b>70.855</b>	<b>70.855</b>	<b>20.319</b>	<b>20.319</b>
1. Prihodi od prodaje	036	69.708	69.708	18.990	18.990
2. Prihodi na temelju upotrebe vlastitih proizvoda, robe i usluga	037	413	413	796	796
3. Ostali poslovni prihodi	038	734	734	533	533
<b>II. POSLOVNI RASHODI</b>	<b>039</b>	<b>68.821</b>	<b>68.821</b>	<b>19.074</b>	<b>19.074</b>
1. Smanjenje vrijednosti zaliha nedovršene proizvodnje i gotovih proizvoda	040	37.486	37.486		
2. Povećanje vrijednosti zaliha nedovršene proizvodnje i gotovih proizvoda	041			4.114	4.114
3. Materijalni troškovi	042	16.926	16.926	10.903	10.903
4. Troškovi osoblja	043	8.157	8.157	7.393	7.393
5. Amortizacija	044	2.337	2.337	2.451	2.451
6. Ostali troškovi	045	3.492	3.492	2.040	2.040
7. Vrijednosno usklađivanje	046	5	5	1	1
8. Rezerviranja	047				
9. Ostali poslovni rashodi	048	418	418	400	400
<b>III. FINANIJSKI PRIHODI</b>	<b>049</b>	<b>19</b>	<b>19</b>	<b>2.184</b>	<b>2.184</b>
1. Kamate, tečajne razlike, dividende i slični prihodi iz odnosa s povezanim poduzetnicima	050				
2. Kamate, tečajne razlike, dividende, slični prihodi iz odnosa s nepovezanim poduzetnicima i drugim osobama	051	19	19	2.184	2.184
3. Dio prihoda od pridruženih poduzetnika i sudjelujućih interesa	052				
4. Nerealizirani dobiti (prihodi)	053				
5. Ostali finansijski prihodi	054				
<b>IV. FINANIJSKI RASHODI</b>	<b>055</b>	<b>8.519</b>	<b>8.519</b>	<b>5.202</b>	<b>5.202</b>
1. Kamate, tečajne razlike i drugi rashodi s povezanim poduzetnicima	056				
2. Kamate, tečajne razlike i drugi rashodi iz odnosa s nepovezanim poduzetnicima i drugim osobama	057	8.292	8.292	5.151	5.151
3. Nerealizirani gubici (rashodi) finansijske imovine	058				
4. Ostali finansijski rashodi	059	227	227	51	51
<b>V. IZVANREDNI - OSTALI PRIHODI</b>	<b>060</b>				
<b>VI. IZVANREDNI - OSTALI RASHODI</b>	<b>061</b>				
<b>VII. UKUPNI PRIHODI</b>	<b>062</b>	<b>70.874</b>	<b>70.874</b>	<b>22.503</b>	<b>22.503</b>
<b>VIII. UKUPNI RASHODI</b>	<b>063</b>	<b>77.340</b>	<b>77.340</b>	<b>24.276</b>	<b>24.276</b>
<b>IX. DOBIT PRIJE OPOREZIVANJA</b>	<b>064</b>				
<b>X. GUBITAK PRIJE OPOREZIVANJA</b>	<b>065</b>	<b>6.466</b>	<b>6.466</b>	<b>1.773</b>	<b>1.773</b>
<b>XI. POREZ NA DOBIT</b>	<b>066</b>	<b>694</b>	<b>694</b>	<b>84</b>	<b>84</b>
<b>XII. DOBIT RAZDOBLJA</b>	<b>067</b>				
<b>XIII. GUBITAK RAZDOBLJA</b>	<b>068</b>	<b>7.160</b>	<b>7.160</b>	<b>1.857</b>	<b>1.857</b>
<b>DODATAK RDG-u (popunjava poduzetnik koji sastavlja konsolidirani godišnji finansijski izvještaj)</b>					
<b>XIV.* DOBIT PRIPISANA IMATELJIMA KAPITALA MATICE</b>	<b>069</b>				
<b>XV.* DOBIT PRIPISANA MANJINSKOM INTERESU</b>	<b>070</b>				
<b>XVI.* GUBITAK PRIPISAN IMATELJIMA KAPITALA MATICE</b>	<b>071</b>	7.160	7.160	1.857	1.857
<b>XVII.* GUBITAK PRIPISAN MANJINSKOM INTERESU</b>	<b>072</b>				

## IZVJEŠTAJ O NOVČANOM TIJEKU - Indirektna metoda

u razdoblju 1.1.2010 do 31.3.2010

iznosi u tisućama kn

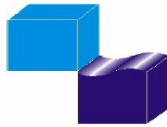
Naziv pozicije	AOP oznaka	Prethodno razdoblje	Tekuće razdoblje
1	2	3	4
<b>NOVČANI TIJEK OD POSLOVNIH AKTIVNOSTI</b>			
1. Dobit prije poreza	073	-6.466	-1.773
2. Amortizacija	074	2.337	2.451
3. Povećanje kratkoročnih obveza	075		
4. Smanjenje kratkotrajnih potraživanja	076		13.914
5. Smanjenje zaliha	077	37.300	
6. Ostalo povećanje novčanog tijeka	078	8.766	7.172
<b>I. Ukupno povećanje novčanog tijeka od poslovnih aktivnosti</b>	<b>079</b>	<b>41.937</b>	<b>21.764</b>
1. Smanjenje kratkoročnih obveza	080	5.969	3.613
2. Povećanje kratkotrajnih potraživanja	081	50.445	
3. Povećanje zaliha	082		2.568
4. Ostalo smanjenje novčanog tijeka	083	3.894	529
<b>II. Ukupno smanjenje novčanog tijeka od poslovnih aktivnosti</b>	<b>084</b>	<b>60.308</b>	<b>6.710</b>
<b>A1) NETO POVEĆANJE NOVČANOG TIJEKA OD POSLOVNIH AKTIVNOSTI</b>	<b>085</b>		<b>15.054</b>
<b>A2) NETO SMANJENJE NOVČANOG TIJEKA OD POSLOVNIH AKTIVNOSTI</b>	<b>086</b>	<b>18.371</b>	
<b>NOVČANI TIJEK OD INVESTICIJSKIH AKTIVNOSTI</b>			
1. Novčani primici od prodaje dugotrajne materijalne i nematerijalne imovine	087		142
2. Novčani primici od prodaje vlasničkih i dužničkih instrumenata	088		19
3. Novčani primici od kamata	089		
4. Novčani primici od dividendi	090		
5. Ostali novčani primici od investicijskih aktivnosti	091		
<b>III. Ukupno novčani primici od investicijskih aktivnosti</b>	<b>092</b>		<b>161</b>
1. Novčani izdaci za kupnju dugotrajne materijalne i nematerijalne imovine	093	4.144	85
2. Novčani izdaci za stjecanje vlasničkih i dužničkih financijskih instrumenata	094	103	
3. Ostali novčani izdaci od investicijskih aktivnosti	095		
<b>IV. Ukupno novčani izdaci od investicijskih aktivnosti</b>	<b>096</b>	<b>4.247</b>	<b>85</b>
<b>B1) NETO POVEĆANJE NOVČANOG TIJEKA OD INVESTICIJSKIH AKTIVNOSTI</b>	<b>097</b>		<b>76</b>
<b>B2) NETO SMANJENJE NOVČANOG TIJEKA OD INVESTICIJSKIH AKTIVNOSTI</b>	<b>098</b>	<b>4.247</b>	
<b>NOVČANI TIJEK OD FINACIJSKIH AKTIVNOSTI</b>			
1. Novčani primici od izdavanja vlasničkih i dužničkih financijskih instrumenata	099		
2. Novčani primici od glavnice kredita, zadužnica, pozajmica i drugih posudbi	100	57.896	26.548
3. Ostali primici od financijskih aktivnosti	101	67	52
<b>V. Ukupno novčani primici od financijskih aktivnosti</b>	<b>102</b>	<b>57.963</b>	<b>26.600</b>
1. Novčani izdaci za otplatu glavnice kredita i obveznica	103	36.082	33.732
2. Novčani izdaci za isplatu dividendi	104		
3. Novčani izdaci za financijski najam	105	103	
4. Novčani izdaci za otkup vlastitih dionica	106		
5. Ostali novčani izdaci od financijskih aktivnosti	107		
<b>VI. Ukupno novčani izdaci od financijskih aktivnosti</b>	<b>108</b>	<b>36.185</b>	<b>33.732</b>
<b>C1) NETO POVEĆANJE NOVČANOG TIJEKA OD FINACIJSKIH AKTIVNOSTI</b>	<b>109</b>	<b>21.778</b>	
<b>C2) NETO SMANJENJE NOVČANOG TIJEKA OD FINACIJSKIH AKTIVNOSTI</b>	<b>110</b>		<b>7.132</b>
Ukupno povećanje novčanog tijeka	111	21.778	15.130
Ukupno smanjenje novčanog tijeka	112	22.618	7.132
Novac i novčani ekvivalenti na početku razdoblja	113	2.550	1.089
Povećanje novca i novčanih ekvivalenata	114		7.998
Smanjenje novca i novčanih ekvivalenata	115	840	
Novac i novčani ekvivalenti na kraju razdoblja	116	1.710	9.087

## IZVJEŠTAJ O PROMJENAMA KAPITALA

od 1.1.2010 do 31.3.2010

iznosi u tisućama kn

Naziv pozicije	AOP oznaka	Prethodno razdoblje	Povećanje	Smanjenje	Tekuće razdoblje
1	2	31.12. prethodne godine	4	5	6
1. Upisani kapital	117	64.262			64.262
2. Kapitalne rezerve	118				
3. Rezerve iz dobiti	119	3.934		0	3.934
4. Zadržana dobit ili preneseni gubitak	120	-24.051		5.438	-29.489
5. Dobit ili gubitak tekuće godine	121	-5.489	3.716		-1.773
6. Revalorizacija dugotrajne materijalne imovine	122				
7. Revalorizacija nematerijalne imovine	123				
8. Revalorizacija financijske imovine raspoložive za prodaju	124				
9. Ostala revalorizacija	125	5.543			5.543
10. Tečajne razlike s naslova neto ulaganja u inozemno poslovanje	126				
11. Tekući i odgođeni porezi (dio)	127				
12. Zaštita novčanog tijeka	128				
13. Promjene računovodstvenih politika	129				
14. Ispravak značajnih pogrešaka prethodnog razdoblja	130				
15. Ostale promjene kapitala	131				
<b>16. Ukupno povećanje ili smanjenje kapitala</b>	<b>132</b>	<b>44.199</b>	<b>3.716</b>	<b>5.438</b>	<b>42.477</b>
16a. Pripisano imateljima kapitala matice	133	44.199	3.716	5.438	42.477
16b. Pripisano manjinskom interesu	134				



**TANKERKOMERC**  
dd  
TRGOVINA TURIZAM USLUGE

**BILJEŠKE UZ FINANIJSKA IZVJEŠĆA  
OD 01.01.- 31.03.2010.**

**1. Opći podaci o društvu**

Matica Tankerkomerc d.d. je poduzeće za trgovinu, turizam i usluge, Zadar, Obala kneza Trpimira 2 i registrirana je kod Trgovačkog suda u Zadru.

Skraćena tvrtka poduzeća je : Tankerkomerc d.d. Zadar.

Predmet poslovanja je:

- trgovina na veliko i posredovanje u trgovini
- prekrcaj tereta i skladištenje
- djelatnost marina
- opskrba brodova
- djelatnost kockarnica i kladionica
- proizvodnja i prerada mesa i mesnih proizvoda
- gradnja i popravak brodova i čamaca
- djelatnost servisa i popravka opreme
- ribarstvo

Prikazana financijska izvješća čine konsolidaciju financijskog izvješća matice

– TANKERKOMERC d.d. ZADAR i njenih podružnica prema postotku vlasništva kako slijedi:

1. Pršutana d.o.o.	100,00 %
2. Marituna d.d.	100,00 %
3. Donat boats d.o.o.	76,11 %
4. Motomarina servis d.o.o.	51,00 %
5. Tankremont d.o.o.	60,00 %

Konsolidacija je provedena na način da su financijski izvještaji u grupi prezentirani kao da se radi o jednom poduzeću.

Bilančne pozicije koje su rezultat odnosa Matice i ovisnih društava eliminirane su tijekom konsolidacije, a također su eliminirani prihodi i rashodi nastali poslovnim događajima između Matice i ovisnih društava, tako da svi iznosi koji se odnose na prihode i rashode predstavljaju eksterne poslovne promjene.

**2. Temeljni kapital**

Temeljni kapital Tankerkomerca d.d. iznosi 64.262.160,00 kn i podijeljen je na 34.182 redovne dionice oznake TNKC-R-A pojedinačnog nominalnog iznosa 1.880,00 kn. Dionice kotiraju na Zagrebačkoj burzi .

Vlasnička struktura Tankerkomerca d.d. Zadar na dan  
31.03.2010. godine :

Prezime i ime	Broj dionica	Udio u vlasništvu
1. Jusup Božo	7.850	22,97 %
2. HPB d.d./ Kapitalni fond	3.717	10,87 %
3. Vitanović Ivanka	2.319	6,78 %
4. Ćurko Jako	1.907	5,58 %
5. Jurin Dario	745	2,18 %
6. Festini Mladen	695	2,03 %
7. Bajlo Zvezdana	636	1,86 %
8. Pera Aleksa	574	1,68 %
9. Vukelić Ivan	563	1,65 %
10. Bruketa Denis	424	1,24 %
Portfelj Tankerkomerca d.d.	2.364	6,92 %
Ostali dioničari	12.388	36,24 %
<b>UKUPNO:</b>	<b>34.182</b>	<b>100,00 %</b>

### 3. Temeljne računovodstvene politike

Financijska izvješća sastavljena su sukladno Zakonu o računovodstvu i Međunarodnim standardima financijskog izvještavanja koji su na snazi u Republici Hrvatskoj. Matica i povezana društva imaju usuglašene sve značajne računovodstvene politike.

### 4. Prihodi

Prihodi iz poslovanja obuhvaćaju prihode nastale temeljem izvršenih usluga, prodaje proizvoda i roba, te ostalih poslovnih prihoda po fakturiranoj vrijednosti, umanjenoj za dane popuste i rabate koji su odobreni pri prodaji robe i pružanju usluga.

Troškovi tekućeg i investicijskog održavanja sredstava rada, pokrivaju se iz prihoda obračunskog razdoblja kada nastanu. Fakturirana vrijednost roba i usluga izvršenih inozemnim kupcima preračunava se u hrvatsku valutnu jedinicu primjenom srednjeg tečaja HNB na dan izvješćivanja. Financijski prihodi sadrže prihode od kamata i prihode od tečajnih razlika.

Izvanredni prihodi su prema tumačenju MSFI-a uključeni u ostale poslovne prihode.

### 5. Rashodi

Rashodi predstavljaju smanjenje ekonomske koristi u obliku odljeva ili smanjenja sredstava ili stvaranje obveza.

Materijalni troškovi obuhvaćaju troškove prodane robe, troškove materijala, troškove drugih usluga, te troškove održavanja sredstava rada, a nastale u svezi s obavljanjem djelatnosti grupe Tankerkomerc d.d. Zadar.

Rekonstrukcije i adaptacije kojima se mijenja kapacitet ili namjena osnovnih sredstava

iskazuju se kao povećanje vrijednosti osnovnih sredstava.

Troškovi osoblja sadrže plaće djelatnika, poreze i doprinose na plaće.

Amortizacija je obračunata za svako pojedino sredstvo iz skupine materijalne imovine pravocrtnom metodom, primjenom stopa koje se kao trošak priznaju u porezno dopustivi rashod.

Ostali troškovi poslovanja obuhvaćaju troškove premije osiguranja, neproizvodnih usluga, bankarske usluge, reprezentacije, naknade zaposlenih, te ostale troškove.

Financijski rashodi sadrže kamate nastale temeljem obveza po kreditu i kamate od dobavljača, te tečajne razlike nastale s osnove preračuna stranih sredstava plaćanja po tečaju HNB na dan bilance.

Izvanredni rashodi su, prema tumačenju MSFI-a, uključeni u ostale troškove poslovanja.

## **6. Dobit ili gubitak**

Grupa Tankerkomerc d.d. u ovom razdoblju ostvarila je gubitak iz poslovanja.

Gubitak prije oporezivanja iskazan je kao razlika između ukupnih prihoda i rashoda i iznosi: 1.773 tisuća kuna.

Porez na dobit iznosi: 84 tisuće kuna.

Gubitak grupe nakon oporezivanja iznosi: 1.857 tisuća kuna.

## **7. Dugotrajna imovina**

Dugotrajna materijalna imovina obuhvaća sredstva koja društvo koristi u proizvodnji proizvoda, isporuci roba i usluga, te u administrativne svrhe i čiji je procijenjeni korisni vijek upotrebe duži od godinu dana, a čija je pojedinačna vrijednost u trenutku nabave iznad 2000 kn, uključujući i rezervne dijelove i pomoćnu opremu koja se također iskazuje kao dugotrajna imovina.

Nabava se iskazuje u bilanci po trošku nabave koja uz neto kupovnu cijenu obuhvaća sve ovisne troškove do stavljanja sredstva u upotrebu.

Amortizacija dugotrajne materijalne imovine provodi se primjenom linearne metode obračuna u procijenjenom vijeku upotrebe svakog pojedinog sredstva po porezno dopuštenim stopama



koje su propisane Zakonom o porezu na dobit.  
Materijalna i nematerijalna imovina iskazana je u visini sadašnje vrijednosti.  
Dugotrajnu financijsku imovinu čine udjeli u poduzećima, dani krediti, depoziti i kaucije,  
udjeli u povezanim poduzećima, te ostala dugoročna ulaganja.

## **8. Kratkotrajna imovina**

Kratkotrajnu imovinu čine zalihe, potraživanja, financijska imovina i novac na računu i blagajni.  
Zalihe se sastoje od sirovina i materijala, proizvodnje u tijeku, trgovačke robe i gotovih  
proizvoda. Trošak zaliha temelji se na metodi FIFO.  
Sitni inventar, ambalaža i auto gume otpisuju se metodom 100% otpisa kod stavljanja u upotrebu.  
Potraživanja iz poslovanja obuhvaćaju sva potraživanja za prodane proizvode i obavljene usluge.  
Kratkotrajnu financijsku imovinu čine vrijednosni papiri, dani krediti i depoziti,  
te ostala kratkoročna ulaganja.  
Novac uključuje novac u bankama i gotovinu.

## **9. Kapital i rezerve**

Upisani kapital iskazan je u kunama u nominalnoj vrijednosti.  
Otkupljene dionice klasificiraju se kao vlastite dionice.

## **10. Dugoročne obveze**

Dugoročne obveze odnose se na obveze po kreditima i obveze s osnove zajmova.

## **11. Kratkoročne obveze**

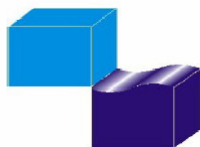
Kratkoročne obveze odnose se na obveze prema dobavljačima, obveze po osnovi zajmova,  
obveze prema kreditnim institucijama, te ostale kratkoročne obveze kao što su obveze  
za isplatu dividende, obveze članovima Nadzornog odbora, te ostale obveze.

## **12. Likvidnost**

Tvrtka ima poteškoće s likvidnošću koje su rezultirale danima blokade u periodu I-III kako slijedi:  
Tankerkomerc d.d.- 79 dana; Marituna d.d.- 86 dana; Donat boats d.o.o.- 59 dana;  
Pršutana d.o.o. - 35 dana

**Uprava Društva:**  
**Dario Jurin**





**TANKERKOMERC**  
dd  
**TRGOVINA TURIZAM USLUGE**

Temeljem odredbi članka 410. stavka 2. i članka 407. stavka 2. Zakona o tržištu kapitala (NN 88/08, 146/08), Tankerkomerc d.d. Zadar, Obala kneza Trpimira 2 ( u daljnjem tekstu: Društvo) zastupan po generalnom direktoru Dariu Jurinu daje slijedeću :

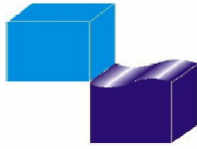
## **I Z J A V U**

Prema mojem najboljem saznanju:

1. Skraćeni set tromjesečnih financijskih izvještaja Društva, sastavljenih uz primjenu Međunarodnih standarda financijskog izvješćivanja, daje cjelovit i istinit prikaz imovine i obveza, gubitaka i dobitaka, financijskog položaja i poslovanja Društva i društava uključenih u konsolidaciju kao cjeline za period od 1. siječnja do 31. ožujka 2010. godine;
2. Međuizvještaj Uprave Društva za period od 1. siječnja do 31. ožujka 2010. godine, sadrži istinit prikaz razvoja i rezultata poslovanja i položaja Društva i društava uključenih u konsolidaciju, uz opis najznačajnijih rizika i neizvjesnosti kojima je Društvo izloženo kao cjelina.

**Tankerkomerc d.d. Zadar**  
**Uprava društva:**  
**Dario Jurin**





**TANKERKOMERC**  
dd  
TRGOVINA TURIZAM USLUGE

## **Međuzvještaj posloводства za poslovno razdoblje siječanj – ožujak 2010. godine**

Kao Uprava društva smatram da financijski izvještaji prikazuju fer i istinito stanje u skladu sa MSFI.

Ne postoje materijalno značajne činjenice koje nisu odgovarajuće evidentirane i kontrolirane računovodstvenim evidencijama i na njima se temelje financijski izvještaji.

Na poslovni rezultat grupe Tankerkomerc d.d. i ostvarenje planiranih ciljeva u ovom razdoblju 2010. godine utjecala je globalna financijska kriza i njezine posljedice na hrvatsko gospodarstvo.

Ukupni konsolidirani bruto gubitak grupe TANKERKOMERC iznosi 1.773 tisuća kuna, a bruto dobit matice iznosi 1.649 tisuća kuna.

Usprkos globalnoj recesiji Društvo poduzima sve potrebne mjere kako bi osiguralo rast i održivost poslovanja u trenutnim uvjetima negativnih gospodarskih kretanja.

**Uprava društva:  
Dario Jurin**

