

## Konsolidirani i odvojeni izvještaji o poslovanju Croatia Airlines d.d. za razdoblje siječanj – ožujak 2019. g.



Photo: Š. Lugarov

Travanj 2019.



**SADRŽAJ:**

<b>Izvešće posloводства o stanju Društva za I.-III. 2019. godine</b>	<b>3 - 21</b>
<b>Bilješke uz financijske izvještaje</b>	<b>22-24</b>
<b>Izjava</b>	<b>25</b>
<b>Financijski izvještaji za razdoblje 1.1.-31.3.2019. (nerevidirani)</b>	<b>26-37</b>

# Izvješće posloводства o stanju Društva za I.-III. 2019. godine



Travanj 2019.

**SADRŽAJ**

<b>Karakteristični pokazatelji .....</b>	<b>5</b>
Prometni pokazatelji .....	5
Financijski pokazatelji.....	5
Pokazatelji produktivnosti .....	5
<b>Ljudski potencijali i ulaganja.....</b>	<b>6</b>
<b>Poslovno okruženje i rizici poslovanja.....</b>	<b>7</b>
<b>Flota i kapaciteti .....</b>	<b>11</b>
<b>Tržište.....</b>	<b>12</b>
<b>Financijsko poslovanje .....</b>	<b>15</b>
Račun dobiti i gubitka .....	15
<b>Investicije, imovina i financiranje.....</b>	<b>17</b>
Investicije.....	17
Bilanca stanja i novčani tijek.....	17
<b>Sažetak .....</b>	<b>19</b>
<b>Važniji događaji .....</b>	<b>21</b>

## Karakteristični pokazatelji

### Prometni pokazatelji

OPIS			I.-III. 2019.	I.-III. 2018.
nalet (km)	DIST	000	2.879	2.983
broj uzlijetanja	FLTS		5.019	5.089
stopa promjene		%	-1,4	-0,3
operativno vrijeme	BH		6.583	6.897
stopa promjene		%	-4,6	-1,8
prevezeni putnici	RPAX	000	346	354
stopa promjene		%	-2,4	7,7
prevezena roba i pošta	CGO	T	476	530
stopa promjene		%	-10,2	4,5
ostvareni putnički km	RPK	mil.	228	237
raspoloživa sjedala - km	ASK	mil.	333	335
<b>putnički faktor popunjenosti</b>	<b>PLF</b>	<b>%</b>	<b>68,6</b>	<b>70,6</b>
ostvareni tonski km	TK	mil.	23	24
raspoloživi tonski km	ATK	mil.	35	36
<b>težinski faktor popunjenosti</b>	<b>WLF</b>	<b>%</b>	<b>65,5</b>	<b>67,6</b>

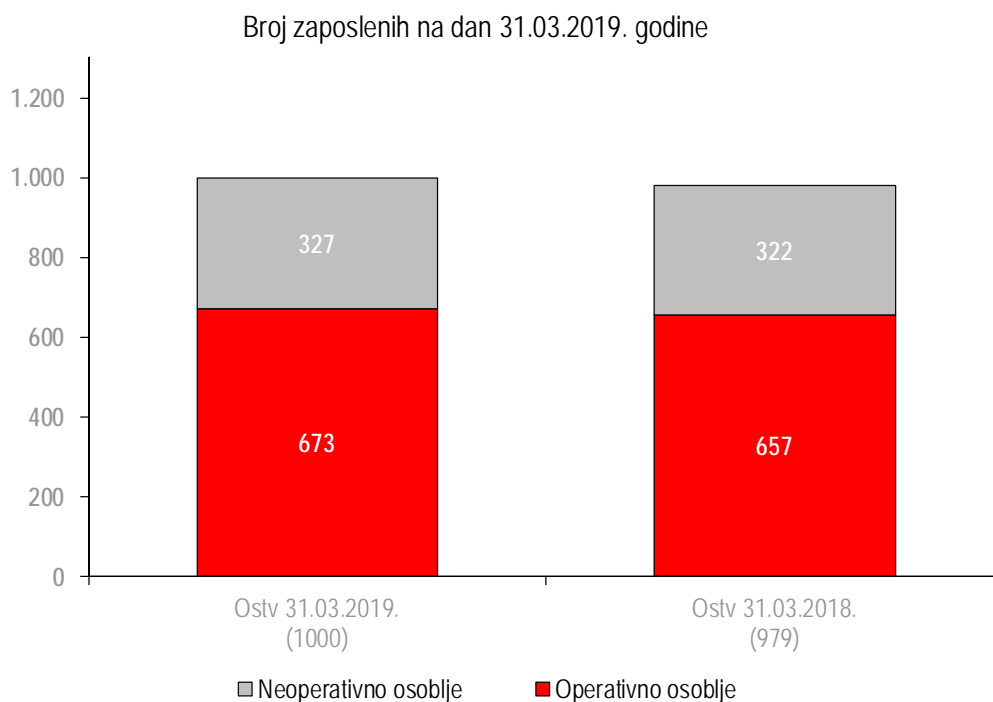
### Financijski pokazatelji

Pokazatelj	Jedinica mjere	I.-III. 2019.	I.-III. 2018.
Ukupan prihod	mil. kn	256,4	265,2
Ukupan trošak	mil. kn	355,0	349,7
Operativni rezultat	mil. kn	-90,2	-82,3
Neto rezultat	mil. kn	-98,6	-84,5
EBIT	mil. kn	-93,5	-83,5
EBITDA	mil. kn	-42,4	-59,0
Jedinični trošak (operativni)	kn/ATK	9,7	9,5
Jedinični prihod (operativni)	kn/ATK	7,1	7,2
Putnički yield (putnički prihod u EUR/RPK)	€cent/RPK	13,0	12,6
Prosječan broj zaposlenih		981	981

### Pokazatelji produktivnosti

Pokazatelj	I.-III. 2019.	I.-III. 2018.
Zaposleni (tk/zaposlenom)	23.647	24.519
Zrakoplovi (BH/dan)	7,8	7,5
Gorivo (tk/tona)	2.285	2.375

## Ljudski potencijali i ulaganja



Broj zaposlenika u radnom odnosu koji uključuje i lokalno zaposlene u predstavništvima i ustupljene radnike na dan 31.03.2019. iznosio je 1.000 djelatnika, što je za 2 posto više od broja zaposlenih na dan 31.03.2018. godine.

Broj operativnog osoblja (uključujući sezonsko kabinsko osoblje) veći je za 16 zaposlenika u odnosu na dan 31.03.2018. godine, dok je broj neoperativnog osoblja veći za 5 zaposlenika. Povećanje broja operativnog osoblja odnosi se na povećanje zaposlenika u Sektoru prometa (piloti i kabinsko osoblje), dok je povećanje broja neoperativnog osoblja prvenstveno rezultat zapošljavanja u kontakt centru te ostalim službama u funkciji podrške putnicima.

Ulaganja u školovanja u prvom kvartalu iznosila su 3,6 milijuna kn. Najveći dio ulaganja u školovanja odnosi se na školovanja operativnog osoblja (piloti, kabinsko osoblje i osoblje održavanja zrakoplova) koja su operativno nužna. Školovanje operativnog osoblja čini 97 posto ukupnih ulaganja u ljudske potencijale.

## Poslovno okruženje i rizici poslovanja

Prema redovnim proljetnim Svjetskim gospodarskim prognozama (World Economic Outlook) koje je u travnju 2019. godine objavio Međunarodni monetarni fond (MMF), globalna gospodarska aktivnost u 2019. trebala bi porasti za 3,3 posto.<sup>1</sup> Time je procjena iz siječanjskog izvješća koje uključuje samo vodeća gospodarstva i skupine zemalja snižena za 0,2 postotna boda. U 2020. godini aktivnosti bi trebale ubrzati na 3,6 posto, procjenjuju u MMF-u, potvrdivši procjene iz siječanjskog izvješća.

Nakon dvogodišnjeg razdoblja stabilnog rasta svjetsko gospodarstvo posustaje zbog sve izraženijih trgovinskih napetosti, strožih uvjeta financiranja i Brexita. I dalje su prisutni rizici povezani s geopolitičkim napetostima, terorizmom i ekstremnim vremenskim nepogodama.

MMF ne očekuje recesiju u kratkoročnoj perspektivi, ali upozorava da će u slučaju nove recesije manevarski prostor mnogih zemalja biti ograničen s obzirom na visoki javni dug i niske kamatne stope. Stoga vlade moraju koristiti instrumente proračunske politike i uspostaviti bolju ravnotežu između rasta, održivosti duga i socijalnih ciljeva i poduzimati mjere kako bi se snažnijim mehanizmima socijalne zaštite smanjila sve veća nejednakost.

Prema prognozama MMF-a gospodarstvo eurozone u 2019. godini trebalo bi porasti za 1,3 posto, čime je siječanjska procjena snižena za 0,3 postotna boda. Procjena rasta za 2020. godinu snižena je za 0,2 postotna boda, na 1,5 posto. Za skupinu europskih gospodarstava u nastajanju i razvoju među kojima je i Hrvatska gospodarske aktivnosti trebale bi porasti za 0,8 posto u 2019., odnosno 2,8 posto u 2020. godini.

Europska komisija je također osjetno snizila prognoze gospodarskog rasta za Europsku uniju i eurozonu, ističući da će usporavanje biti izrazitije nego što se očekivalo jesenas i to zbog globalnih trgovinskih napetosti, domaćih čimbenika u vodećim europskim gospodarstvima te neizvjesnog ishoda pregovora o Brexitu.

Hrvatsko će gospodarstvo blago usporiti u 2019. godini, procijenio je MMF u najnovijim proljetnim prognozama, čime je potvrdio procjenu iz jesenjeg izvješća. Bruto društveni proizvod (BDP) u 2019. trebao bi porasti 2,6 posto, a prema prvoj projekciji za 2020. godinu, aktivnosti bi trebale neznatno usporiti, na 2,5 posto.

Procjene MMF-a ne odstupaju značajnije od očekivanja drugih stranih i domaćih institucija. Europska komisija očekuje rast hrvatskog gospodarstva u 2019. godini od 2,7 posto, kao i Hrvatska narodna banka (HNB). Svjetska banka u najnovijem priopćenju procjenjuje da bi rast hrvatskog BDP-a mogao iznositi 2,5 posto, dok je Vlada Republike Hrvatske proračun za 2019. godinu temeljila na procjeni rasta od 2,9 posto.<sup>2</sup>

Prema podacima Državnog zavoda za statistiku (DZS) industrijska proizvodnja u veljači 2019. godine u usporedbi s prethodnim mjesecom bilježi pad za 2,4, dok u usporedbi s veljačom 2018. bilježi rast za 0,6 posto.<sup>3</sup>

Potrošačke cijene su u veljači 2019. godine u prosjeku za 0,2 posto više u odnosu na prethodni mjesec, dok su na godišnjoj razini porasle 0,5 posto.<sup>4</sup>

<sup>1</sup> IMF, World Economic Outlook, April 2019.

<sup>2</sup> [www.poslovni.hr](http://www.poslovni.hr) (preuzeto 7. veljače 2019.)

<sup>3</sup> [www.dzs.hr](http://www.dzs.hr); Indeks obujma industrijske proizvodnje te indeksi zaliha, zaposlenih osoba i proizvodnosti rada u industriji u veljači 2019., 29. ožujka 2019.

<sup>4</sup> [www.dzs.hr](http://www.dzs.hr); Indeksi potrošačkih cijena u veljači 2019., 15. ožujka 2019.

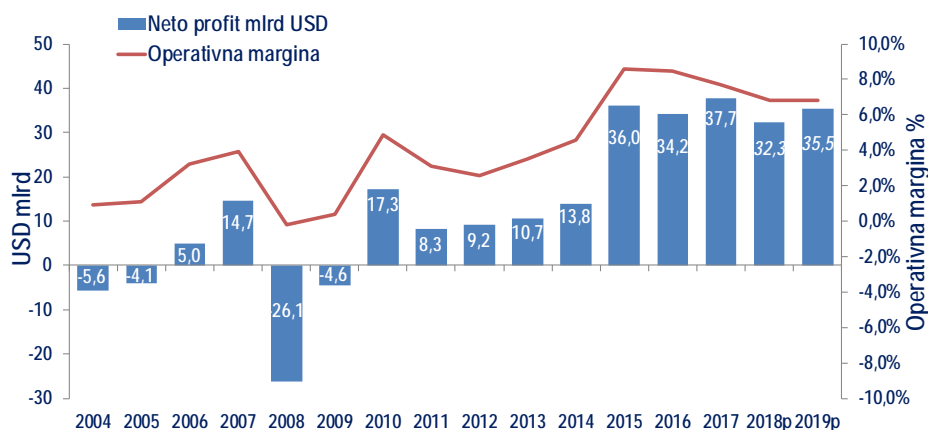
Stopa registrirane nezaposlenosti u veljači 2019. godine iznosila je 10,2 posto, što je u odnosu na prethodni mjesec niže za 0,1 postotni bod, a u odnosu na isti mjesec 2018. godine za 2,1 postotna boda.<sup>5</sup>

Turistički rezultati u prva dva mjeseca 2019. godine govore o porastu dolazaka turista u odnosu na isto razdoblje 2018. za 9,9 posto (ukupno 472 tisuće dolazaka), dok je broj noćenja povećan za 3,6 posto (ukupno milijun noćenja).<sup>6</sup> Zabilježeno je 7 posto više dolazaka domaćih turista i 11,8 posto više dolazaka stranih turista, a u strukturi ukupno ostvarenih dolazaka 46 posto čine domaći turisti te 54 posto strani turisti. Najbrojniji strani turisti bili su iz Slovenije, Koreje, Italije, Njemačke i Austrije.

Međunarodna udruga zračnih prijevoznika IATA prognozira rast potražnje za uslugama zračnog prijevoza u 2019. godini. Putnički promet izražen u putničkim kilometrima (RPK) ostvariti će rast od 6 posto u odnosu na 2018. godinu, a očekuje se da će zrakoplovne kompanije prevesti oko 4,6 milijarde putnika.<sup>7</sup> Promet tereta izražen u tonskim kilometrima (TK) trebao bi porasti za 3,7 posto u odnosu na 2018. godinu, uz očekivani prijevoz od oko 65,9 milijuna tona robe. Unatoč rastućim troškovima potražnja za uslugama zračnog prijevoza utjecati će na poboljšanje profitabilnosti zrakoplovnih kompanija, prognozirana neto dobit iznositi će 35,5 milijardi USD, uz operativnu marginu od 6,8 posto, a sve regije generirati će dobit osim tržišta Afrike.

Za europske zrakoplovne prijevoznike u 2019. godini IATA prognozira ostvarenje neto dobiti u iznosu od 7,4 milijardi USD uz neto profitnu marginu od 5,6 posto. Točka pokrića najviša je u odnosu na ostala tržišta što je uzrokovano niskim yieldom, visokim stupnjem konkurencije te visokim regulatornim troškovima. IATA upozorava da bi napuštanje Europske unije od strane Velike Britanije bez dogovora o Brexitu moglo uzrokovati probleme podjednako i zrakoplovnim kompanijama i putnicima.<sup>8</sup>

### Profitabilnost svjetskog zrakoplovstva



Prema podacima Državnog zavoda za statistiku promet u hrvatskim zračnim lukama (broj operacija zrakoplova) u prva dva mjeseca 2019. godine porastao je za 6 posto u odnosu na isto razdoblje 2018. godine.<sup>9</sup> U razdoblju od siječnja do veljače 2019.

<sup>5</sup> [www.dzs.hr](http://www.dzs.hr); Zaposleni prema djelatnostima u veljači 2019., 27. ožujka 2019.

<sup>6</sup> [www.mint.hr](http://www.mint.hr); Turistički promet od siječnja do veljače 2019.

<sup>7</sup> IATA Economic Performance of the Airline Industry, December 2018.

<sup>8</sup> <https://airlines.iata.org/news/aviation-at-high-risk-from-no-deal-brexit>

<sup>9</sup> [www.dzs.hr](http://www.dzs.hr); Promet u zračnim lukama u veljači 2019., 11. travnja 2019.



godine u hrvatskim zračnim lukama zabilježen je putnički promet od 509 tisuća putnika, što je povećanje od 5,8 posto u odnosu na isto razdoblje 2018. godine. Tržišni udio Croatia Airlinesa u navedenom razdoblju iznosio je 51 posto. Potražnja u Hrvatskoj u prva dva mjeseca 2019. godine bilježi porast od 9 posto.<sup>10</sup>

Na hrvatskom zrakoplovnom tržištu izražena je sezonalnost prometa, s visokim stupnjem konkurencije u ljetnim mjesecima. Tijekom ljetne sezone na hrvatskom tržištu operira gotovo 100 zrakoplovnih kompanija, više od polovine svih putnika preveze se u trećem kvartalu, dok je u zimskom razdoblju prisutnost konkurencije minimalna (oko 15 zrakoplovnih kompanija). Croatia Airlines prometuje tijekom cijele godine čime omogućava hrvatskim zračnim lukama cjelogodišnju otvorenost.

U prvom kvartalu 2019. godine Croatia Airlines ostvario je nalet od 6.583 blok sati, a zabilježeno je 5.019 letova. Ukupan broj prevezenih putnika iznosio je 345.800 što je 2 posto manje u odnosu na isto razdoblje 2018. godine. Ostvareni putnički kilometri smanjeni su za 3 posto, uz putnički faktor popunjenosti (PLF) od 68,6 posto. Broj putnika u domaćem redovitom prometu manji je za 4 posto, a u međunarodnom redovitom prometu za 1 posto u odnosu na isto razdoblje 2018. godine.

Nakon više od dvije godina trajanja kolektivnih pregovora, Croatia Airlines i njezina dva reprezentativna sindikata, 12. veljače 2019. godine potpisali su novi Kolektivni ugovor na razdoblje od pet godina. Time je osiguran dugotrajan socijalni mir, što je važna pretpostavka za redovito i stabilno poslovanje osobito tijekom turističke sezone u kojoj kompanija ostvaruje najveće prihode. Potpisani ugovor ima i veliku važnost za sljedeću razvojnu fazu Croatia Airlinesa u kojoj je cilj pronaći strateškog partnera tvrtke u skladu s Nacionalnim programom reformi.

Dana 4. siječnja 2018. godine Odlukom Vlade Republike Hrvatske Croatia Airlines vraćen je na listu tvrtki od strateškog i posebnog interesa. Sukladno Nacionalnom programu reformi, koji je usvojen 26. travnja 2018. godine, Vlada Republike Hrvatske je 21. veljače 2019. donijela Odluku o pokretanju postupka traženja strateškog partnera i osnivanju Povjerenstva za provedbu postupka i predlaganje odabira strateškog partnera društva Croatia Airlines d.d.

Od strateškog partnera očekuje se sljedeće:

- Širenje prometne mreže te povećanje tržišnog udjela društva Croatia Airlines d.d., imajući u vidu važnost redovitog i cjelogodišnjeg povezivanja u domaćem i međunarodnom zračnom prometu i potrebu za snažnom potporom daljnjem razvoju turističkih potencijala Republike Hrvatske.
- Dokapitalizacija u svrhu potpore budućeg razvoja društva Croatia Airlines d.d.
- Sudjelovanje u obnovi flote društva Croatia Airlines d.d., sukladno planovima širenja.
- Daljnji razvoj tehničkih servisa društva Croatia Airlines d.d. prema vanjskim naručiteljima.

### Rizici poslovanja

Zrakoplovne kompanije suočavaju se sa širokim rasponom strateških, operativnih i financijskih rizika, a posebnosti proizlaze iz specifičnih karakteristika pojedinih tržišta ovisno o stupnju razvijenosti gospodarstva, obilježjima potražnje (sezonalnost, turizam...), postojećoj i budućoj razini konkurencije, te veličini i financijskoj snazi pojedinih prijevoznika. U provedbi procesa upravljanja rizicima Croatia Airlinesa prepoznati su najvažniji rizici prema mogućem utjecaju na poslovanje kompanije čije praćenje treba

<sup>10</sup> [www.dzs.hr](http://www.dzs.hr); Granični promet

osigurati ublažavanje mogućih negativnih posljedica te transformiranje rizika u prilike gdje god je to moguće.

Najvažniji vanjski rizici koji utječu na poslovanje Croatia Airlinesa su gospodarsko okruženje (Hrvatska i odredišta), konkurencija, Star Alliance i partnerstva, rizici promjena cijena (prometne naknade i dozvole za letenje, dobavljači, gorivo), kretanja valuta, kamatnih stopa i sl. Glavni unutarnji rizici odnose se na ljudske resurse, upravljanje kapacitetima, poremećaje u operaciji, prodaju i upravljanje prihodima, te rizik likvidnosti posebice u zimskim mjesecima.

Izloženost recesiji i gospodarskoj krizi utječe na potražnju za uslugama zračnog prometa, pri čemu su najveći generator prometa u Hrvatskoj stranci (85 posto). Udio hrvatskih državljana u međunarodnom putničkom prometu Croatia Airlines (oko 35 posto) veći je nego kod konkurencije, tako da je izloženost rizicima hrvatskog gospodarskog okruženja razmjerno veći.

### Gorivo

Prema IATA projekcijama cijena brenta nafte u 2019. godini iznositi će 65 \$/barelu (11 posto manje u odnosu na 2018. godinu), a prosječna cijena mlaznog goriva 81,3 \$/barelu (7 posto manje u odnosu na 2018. godinu). Troškovi goriva procijenjeni na 200 milijardi USD (10 posto više u odnosu na 2018. godinu), a u strukturi operativnih troškova sudjelovati će s udjelom od 24,2 posto (23,5 posto u 2018. godini).

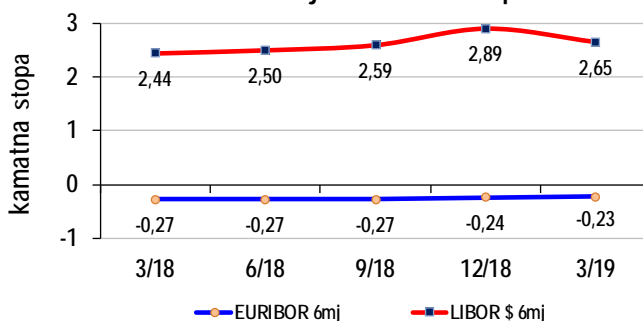
Usporavanje rasta svjetskog gospodarstva u zadnjem kvartalu 2018. godine zaustavilo je rast cijene nafte, da bi u prvom kvartalu 2019. prvenstveno zbog geopolitičkih napetosti cijena nafte ponovno zabilježila rast. Prosječna cijena brenta nafte na londonskoj burzi u prvom tromjesečju 2019. godine iznosila je 64 \$/bbl, u ožujku je dosegla je 67 \$/bbl, uz izraženu tendenciju daljnjeg rasta.

### Kamatni rizik

Croatia Airlines je preko dugoročnih kredita s varijabilnom kamatnom stopom izložen i kamatnom riziku, zbog čega se redovito prati kretanje kamatnih stopa na svjetskom tržištu i njihov utjecaj na poslovanje kompanije. Trenutni ostatak glavnice po dugoročnim deviznim kreditima iznosi 78,3 milijuna kn.

U prvom kvartalu 2019. godine vrijednost Euribora nije zabilježila znatnije promjene u odnosu na kretanja u 2018. godini. Za razliku od Euribora, vrijednost Libora je zabilježila pad, što nije utjecalo na poslovanje Croatia Airlinesa obzirom da kompanija nema zaduženja po kreditima vezanim uz Libor.

Kretanje kamatnih stopa



### Rizik likvidnosti

Trenutno najznačajniji unutarnji rizik koji utječe na poslovanje Croatia Airlines je održavanje likvidnosti. Redovitim praćenjem dospjeća obveza te održavanjem odgovarajućih i dostatnih iznosa gotova novca i pologa za pokriće dospelih novčanih izdataka Croatia Airlines upravlja rizikom likvidnosti. Obzirom na izraženu sezonalnost poslovanja radi premošćivanja razdoblja s nižim novčanim priljevima, uobičajeno je kratkoročno zaduživanje putem kratkoročnih bankovnih kredita.

## Flota i kapaciteti

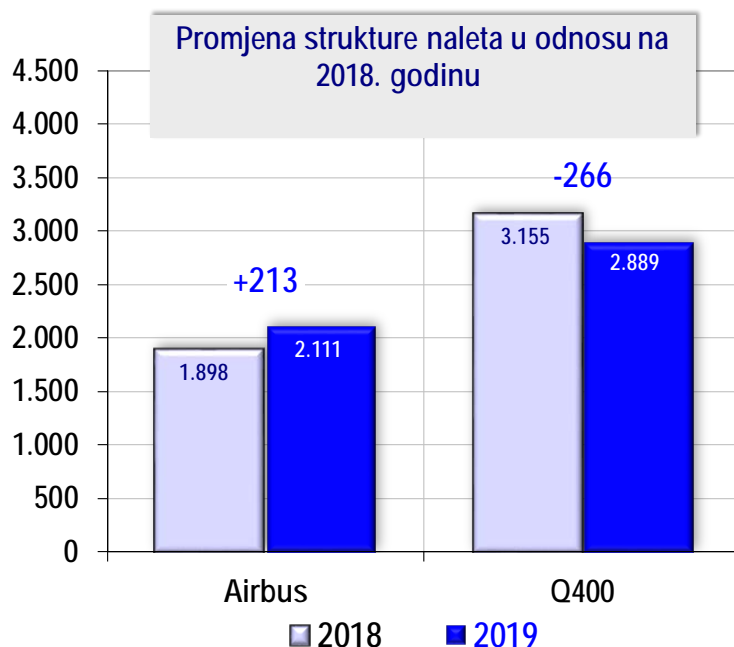
### Flota – kraj ožujka 2019. godine

tip zrakoplova	broj	sjedala	vlasništvo	najam	Ø starost (god.)	broj na kraju 2018.	vlasništvo	najam
Airbus A320	2	348	1	1	19,33	2	1	1
Airbus A319	4	576	4	-	20,18	4	4	-
Q-400	6	456	-	6	9,85	6	-	6
UKUPNO	12	1.380	5	7	14,87	12	5	7

U prva tri mjeseca 2019. godine Croatia Airlines je raspolagao s flotom od 12 zrakoplova: šest zrakoplova Airbus, od kojih je jedan Airbus A320 u operativnom najmu, te šest zrakoplova Q400 u operativnom najmu. U razdoblju od siječnja do ožujka 2019. godine zrakoplovi Croatia Airlinesa ostvarili su nalet od 6.583 blok sati, što je 4,6 posto manje u odnosu na isto razdoblje 2018. godine. Zabilježeno je 5.019 letova što je za 1,4 posto manje od ostvarenja prošle godine.

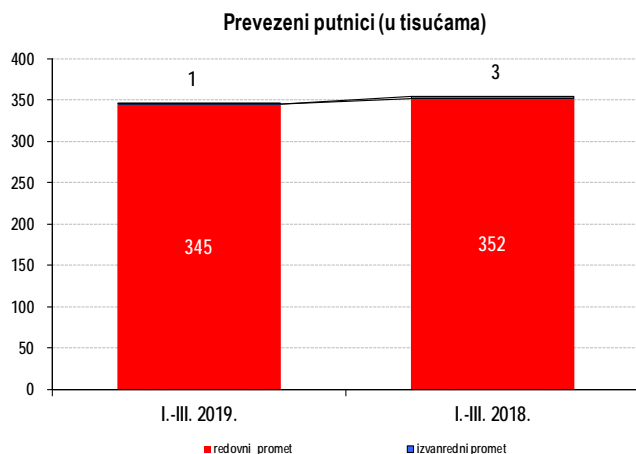
Zbog održavanja planiranog reda letenja Croatia Airlines će za nadolazeću turističku sezonu, kao i lani, unajmiti dva zrakoplova CRJ1000 sa 100 sjedala (*wet lease*) koji bi operirali u razdoblju od travnja do listopada 2019. godine., a čime će se upotpuniti postojeća flota od 12 zrakoplova.

S ciljem prilagođavanja ponude kapaciteta zahtjevima tržišta zadržana je struktura naleta u korist manjih zrakoplova Q400.



## Tržište

**Prvi kvartal 2019. godine** obilježio je pad ukupno prevezenih putnika za 2,4 posto u odnosu na isto razdoblje 2018. godine. Smanjenja potražnja u ovom razdoblju posljedica je održavanja Europskog prvenstva u rukometu u siječnju 2018. godine te kasnijeg Uskrsa u odnosu na prošlu godinu. S obzirom na povoljan *booking* te potražnju, pad broja putnika nadoknadit će se u narednim razdobljima. Broj putnika u **domaćem redovitom prometu** manji je za 4,1 posto, dok je broj putnika u **međunarodnom redovitom prometu** manji za 1,2 posto u odnosu na isto razdoblje 2018. godine.

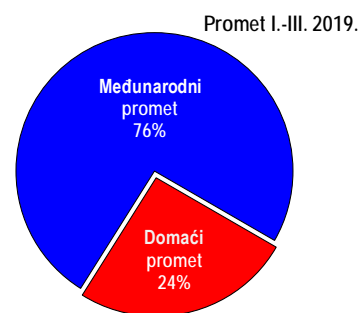
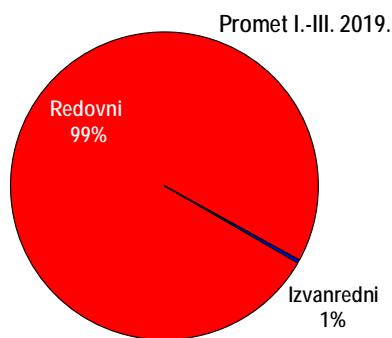


U izvanrednom, **charter prometu** prevezen je 1,2 tisuća putnika, što je za 1,7 tisuća putnika manje u odnosu na isto razdoblje 2018. godine, pri čemu *charter* promet čini manje od 1 posto ukupnog prometa. U promatranom razdoblju **prijevoz tereta** u tonama manji je za 10,2 posto (54 tone) u odnosu na isto razdoblje 2018. godine.

Ostvarenja istog razdoblja 2018. godine. **Težinski faktor popunjenosti (WLF)** iznosi 65,5 posto i manji je za 2 postotna boda u odnosu na isto razdoblje 2018. godine.

Ostvaren **putnički faktor popunjenosti (PLF)** od 68,6 posto manji je za 1,9 postotnih bodova od

**Od ukupno 345.800 prevezenih putnika** na domaći redoviti promet odnosi se 88.214 putnika, dok je 256.435 putnika prevezeno u međunarodnom redovitom prometu. U charter prometu prevezen je 1.151 putnik.



U međunarodnom redovitom prometu broj prevezenih putnika u promatranom razdoblju manji je za 1,2 posto, odnosno prevezen je 3.051 putnik manje u odnosu na isto razdoblje 2018. godine. Putnički faktor popunjenosti (PLF) u međunarodnom redovitom prometu, uz 1,9 posto više ponuđenih kapaciteta, u prvom kvartalu 2019. godine iznosi 70,0 posto (smanjenje od 1,3 postotna boda). U domaćem redovitom prometu broj prevezenih putnika bilježi pad od 4,1 posto. Putnički faktor popunjenosti (PLF) u domaćem redovitom prometu u prvom kvartalu iznosi 60,3 posto (-4,6 postotnih bodova).

Od 31. ožujka do 26. listopada 2019. godine zrakoplovi Croatia Airlinesa operiraju prema ljetnom redu letenja, u kojem su letovi prilagođeni potrebama putnika, osobito tijekom turističke sezone te kapacitetu flote.

Ove godine nastavljaju se letovi u sva europska odredišta uvedena u protekle tri godine: Stockholm, Oslo, Helsinki, Bukurešt, Lisabon, Milano, Prag, Sankt Peterburg, Dublin te na sezonskim linijama Dubrovnik - München i Split – Kopenhagen koje su uvedene lani. Nastavljaju se i cjelogodišnji letovi na liniji Zagreb – Mostar uvedeni u 2018. godini kao i sezonalni letovi u mnoga druga atraktivna odredišta kao što su Atena, Barcelona, Venecija. Putnicima je ponuđen niz već poznatih sezonskih linija u domaćem i međunarodnom prometu. Novost u ljetnom redu letenja je dodatni let utorkom iz Zagreba u Dublin tako da će putnicima na ovoj liniji ove godine biti na raspolaganju tri leta na tjedan – utorkom, četvrtkom i nedjeljom.

Tijekom ovogodišnje turističke sezone u redovitom prometu zrakoplovi Croatia Airlinesa letjeti će u 30 međunarodnih i 8 hrvatskih odredišta u 24 države te time aktivno pridonositi razvoju turističkih potencijala Republike Hrvatske. Grad Zagreb izravno će biti povezan s 24 europska odredišta u 22 države. U 2018. godini Croatia Airlines prevezao je rekordnih 2.168.863 putnika što je rekordan broj putnika u povijesti kompanije i prevezeno je za 44.335 putnika više u odnosu na 2017. godinu (2 posto), a nastavak pozitivnog trenda rasta putničkog prometa očekuje se i u 2019. godini.

U 2019. godinu Croatia Airlines surađuje sa 16 *code share* partnera od čega se 13 odnosi na kompanije iz Star Alliance-a (Lufthansa, Austrian Airlines, Swiss, Turkish Airlines, TAP, SAS, Brussels Airlines, United Airlines, Air Canada, LOT, Singapore Airlines, Air India i Asiana Airlines), a tri na članove Sky Team alijanse (Air France, KLM i Alitalia). Cilj ovakvih suradnji je ostvarivanje dostupnosti na tržištima na kojima zrakoplovna kompanija fizički ne obavlja letove ili povećanje kapaciteta na postojećim rutama.

Croatia Airlines povezuje Hrvatsku sa svijetom tijekom cijele godine pružajući tako snažnu podršku razvoju hrvatskoga turizma i gospodarstva, a zrakoplovima Croatia Airlinesa u Hrvatsku dolazi oko jedna trećina svih avioturista na godišnjoj razini.

Aktivnosti vezane uz radove baznog održavanja zrakoplova Croatia Airlinesa odrađene su u vlastitoj režiji sukladno standardnom postupku planiranja godišnjih paketa radova. Radnici Sektora tehničkih poslova odradili su i četiri C pregleda zrakoplova drugih kompanija. Od strane CCAA u veljači ove godine Croatia Airlines dobio je Odobrenje (Part 145 certifikat) za proširenje opsega radova za linijsko održavanje zrakoplova Bombardier CRJ 700/900/1000. Slijedom toga s kompanijom AirNostrum sklopljen je ugovor o održavanju dva zrakoplova tipa CRJ1000 koji u ljetnoj sezoni 2019. godine lete za Croatia Airlines

Također, u tijeku su školovanja tehničkog osoblja za zrakoplov tipa A320neo. Školovanje za prvi tip motora na tom zrakoplovu je u tijeku (Pratt&Whitney PurePower PW1100G-JM) dok je za drugi tip motora (CFM International - LEAP-1A) školovanje predviđeno u drugoj polovini 2019. godine. Po završetku potrebnih školovanja kompanija će pokrenuti proces proširenja opsega Odobrenja i radovima na zrakoplovima A320neo i to za oba tipa motora za aktivnosti linijskog i baznog održavanja. Dodatnim proširenjem opsega Odobrenja za A320neo zrakoplove kompaniji se otvaraju mogućnosti proširenja pružanja usluga linijskog i baznog održavanja zrakoplova drugim kompanijama. Dobivanjem Odobrenja u 2019. godini Sektor Tehničkih poslova spreman je i za prihvata novih zrakoplova A320neo u flotu Croatia Airlines koji su planirani u 2022/2023. godinu.

Croatia Airlines iskoristila je redoviti i planirani program tehničkog održavanja flote kako bi istodobno vizualno osvježila zrakoplove. Tako je u godini u kojoj se obilježava 30.

obljetnica osnutka počelo i vizualno osvježanje flote. Na zrakoplovu je povećan logotip CROATIA, a kvadrati kao prepoznatljivi simbol hrvatskoga nacionalnog identiteta, još se više protežu preko trupa zrakoplova. Dosadašnja plava boja donjeg djela trupa sada je bijela čime se postiglo vizualno povećanje i elegancija zrakoplova. Tako su zrakoplovi Croatia Airlinesa, koji mnogim putnicima predstavljaju prvi susret s Hrvatskom, postali još snažniji i uočljiviji promicatelji države, a Croatia Airlines pritom nastavlja aktivno pridonositi unapređenju hrvatske turističke ponude. Do kraja ožujka obojana su tri zrakoplova Q400 i tri zrakoplova A319. Sljedeće godine u planu je druga faza, odnosno bojenje svih preostalih zrakoplova.

Ove godine kompanija obilježava 30. obljetnicu osnutka. U protekla tri desetljeća zrakoplovima Croatia Airlinesa ukupno je prevezeno više od 38,3 milijuna putnika i obavljeno 590 tisuća letova. U povodu proslave puna tri desetljeća kontinuiranog povezivanja hrvatskih odredišta te Hrvatske sa svijetom, a u želji da korisnicima usluga zahvali na višegodišnjem povjerenju, kompanija će tijekom ove godine provesti više nagradnih natječaja koji će se provoditi u suradnji s medijima te na društvenim mrežama, a iznenađenja očekuju i putnike na letovima.

Marketinške aktivnosti Croatia Airlinesa u prvom kvartalu 2019. godine bile su ponajprije usmjerene na promociju ljetnog reda letenja te aktivnostima vezanim uz obilježavanje 30. obljetnice Croatia Airlinesa. Promotivnim aktivnostima podržane su linije za Pariz, Bruxelles, Stockholm, Helsinki, Oslo, Prag i Bukurešt, kao i domaći letovi. Na vanjskim tržištima također su provođene odgovarajuće promotivne aktivnosti.

Croatia Airlines je u suradnji s Hrvatskom turističkom zajednicom i Turističkom zajednicom Grada Zagreba sudjelovao i na turističkim sajmovima u Dublinu, Madridu, Bukureštu, Milanu, Munchenu, Berlinu i Barceloni. Kompanija je samostalno nastupila na sajmu *Place2go* u Zagrebu u cilju predstavljanja svoje mreže letova.

Svoje ponude Croatia Airlines redovito promovira na *Google* tražilicama, a s korisnicima usluga konstantno komunicira putem društvenih mreža *Facebook*, *Twitter*, *Instagram*, *LinkedIn*, *Google+*, *YouTube*.

## Financijsko poslovanje

### Račun dobiti i gubitka

(000 kn)	Ostvarenje I.-III. 2019.	Ostvarenje I.-III. 2018.	Indeks
Putnički promet	219.543	221.398	99
Prijevoz tereta	2.447	2.565	95
Ostali prihodi	29.758	33.052	90
<b>Prihodi iz poslovanja</b>	<b>251.747</b>	<b>257.015</b>	<b>98</b>
Troškovi letenja	75.060	92.095	82
Održavanje	53.210	62.115	86
Usluge putnicima	19.798	18.702	106
Usluge u zračnom prometu	67.142	67.279	100
Promocija i prodaja	55.139	53.098	104
Opći i administrativni poslovi	17.769	20.549	86
Amortizacija	51.106	24.557	208
Ostali rashodi	2.768	901	307
<b>Troškovi iz poslovanja</b>	<b>341.992</b>	<b>339.295</b>	<b>101</b>
<b>DOBIT IZ POSLOVANJA</b>	<b>-90.245</b>	<b>-82.280</b>	<b>-</b>
Rashodi od kamata	-5.053	-951	531
Prihodi od kamata	22	7	-
Tečajne razlike (netto)	-3.282	-1.263	260
Ostali financijski rashodi	-10	-13	81
Ostali financijski prihodi	4	0	-
<b>Neto rezultat financiranja</b>	<b>-8.319</b>	<b>-2.220</b>	<b>375</b>
<b>NETO DOBIT</b>	<b>-98.564</b>	<b>-84.500</b>	<b>117</b>

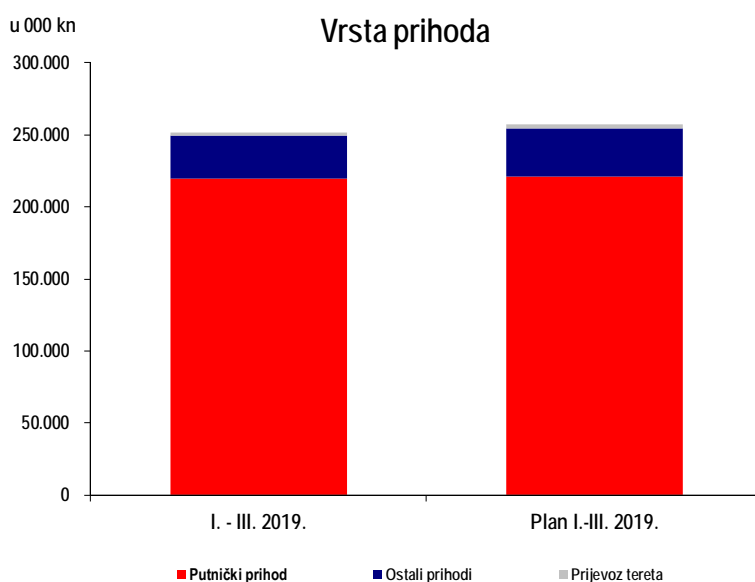
Na kraju promatranog razdoblja ostvaren je operativni gubitak u visini od 90,2 milijuna kn. S neto rezultatom financiranja krajnji gubitak iznosi 98,6 milijuna kn. Na slabiji neto rezultat u odnosu na prethodnu godinu utjecalo je značajno povećanje troškova amortizacije proizašlo iz primjene MSFI 16 kao i temeljem velikih radova na motorima odrađenim u prethodnom razdoblju, a koje ukupno iznosi 26,5 milijuna kn.

Neto efekt na rezultat nastao promjenom načina priznavanja troškova operativnog najma za prvi kvartal iznosi 4 milijuna kn za koliko su se povećali ukupni troškovi u odnosu na dosadašnji knjigovodstveni tretman. Međutim, potrebno je naglasiti da je pokazatelj uspješnosti EBITDA pozitivniji za čak 16,6 milijuna kn od ostvarenja istog razdoblja prethodne godine.

Operativni prihodi manji su za 2 posto u odnosu na kraj prvog kvartala 2018. godine. Prihodi od putničkog prometa manji su za 1 posto uz pad broja prevezenih putnika od 2,4 posto.

Manji prihodi od prijevoza tereta za 5 posto u odnosu na isto razdoblje 2018. godine rezultat su pada prijevoza tereta u tonama za 10,2 posto.

Ostali prihodi manji su 10 posto u odnosu na isto razdoblje 2018. najvećim dijelom zbog manje ostvarenih prihoda od PSO naknada te prihoda od usluga tehnike vezanih uz radove na zrakoplovima drugih kompanija.



**Operativni troškovi veći su 1 posto** u odnosu na ostvarenje istog razdoblja 2018. godine.

Najveći porast zabilježili su troškovi amortizacije zbog promjene načina priznavanja troškova operativnog najma nastalog primjenom MSFI 16 te izvedenih velikih radova na motorima u prethodnom razdoblju (+26,5 milijuna kn). Pored ovih troškova veći su i troškovi usluga putnicima zbog povećanja troškova primjenom beneficiranog staža kabinskom osoblju od početka godine, a sukladno zakonskoj regulativi. Troškovi prodaje i promocije veći su zbog većih troškova rezervacijskih sustava, dok su ostali rashodi veći zbog većih troškova prethodnih godina.

Na niže ostvarenje većine kategorija troškova u odnosu na isto razdoblje 2018. godine znatno je utjecala primjena MSFI 16.

Najznačajnije smanjenje ostvareno kod troškova letenja unutar kojih se zbog primjene MSFI 16 više ne iskazuju troškovi najma zrakoplova. Troškovi održavanja niži su zbog drugačijeg tretmana troškova najma motora za zrakoplove koji se također, zbog primjene MSFI 16, iskazuju kroz amortizaciju te zbog nešto nižih troškova za radove na tuđim zrakoplovima. Nižu razinu troškova ostvarili su i troškovi administracije budući da se troškovi najma poslovnih prostora primjenom MSFI 16 prikazuju kroz amortizaciju. Pored toga niže su ostvarene i razne kategorije ostalih troškova.

Najveći udio u troškovima odnosi se na troškove letenja te usluge u zračnom prometu. Udio troškova letenja u operativnim troškovima u promatranom razdoblju iznosi 22 posto, dok udio troškova usluga u zračnom prometu iznosi 20 posto.



## Investicije, imovina i financiranje

### Investicije

Investicije	I.-III. 2019.
Ulaganja u zrakoplove	8.011.827
Ulaganja u rezervne dijelove, alate i opremu	1.778.248
Ulaganja u tuđu imovinu - zrakoplovi	4.019.896
Nematerijalna imovina	548.413
Ostala oprema	346.849
<b>Ukupno</b>	<b>14.705.233</b>

Ukupna ulaganja u prvom kvartalu iznose 14,7 milijuna kn. Pri tome su najznačajnija ulaganja u zrakoplove koja iznose 8 milijuna kn i uključuju radove na Airbus floti - zamjenu podvozja na dva zrakoplova (CTK, CTL), bojanje zrakoplova te izvedbu ADS-B modifikacija.

Ulaganja u zrakoplove u najmu ostvarena su u ukupnoj visini od 4,1 milijun kn i odnose se na konačne radove na overhauulu motora CFM56-5B te bojanje tri zrakoplova tipa Q400 (CQA;CQB;CQE).

U ovom su razdoblju napravljena tri C pregleda u internoj izvedbi; jedan na zrakoplovima flote Airbus (CTH) te dva na Dash floti (CQC, CQE).

Od ostalih ulaganja, značajnija su ulaganja u rezervne dijelove koja su ostvarena u visini 1,8 milijuna kn.

### Bilanca stanja i novčani tijek

(000 kn)	I.-III. 2019.	Kraj 2018.	Indeks 2019./kraj 2018.
<b>AKTIVA</b>			
Dugotrajna imovina	1.157.977	660.283	175
Kratkotrajna imovina	279.026	201.851	138
<b>UKUPNO AKTIVA</b>	<b>1.437.003</b>	<b>862.134</b>	<b>167</b>
<b>PASIVA</b>			
Kapital i rezerve	205.537	304.118	68
Rezerviranja	33.218	33.279	100
Dugoročne obveze	484.688	56.680	855
Kratkoročne obveze	713.559	468.056	152
<b>UKUPNO PASIVA</b>	<b>1.437.003</b>	<b>862.134</b>	<b>167</b>

Porast bilančnih pozicija u odnosu na kraj 2018. godine najvećim je dijelom rezultat primjene MSFI 16 koji je stupio na snagu sa 01.01.2019. godine.

**Ukupna imovina** na kraju prvog kvartala 2019. godine veća je za 67 posto u odnosu na kraj 2018. godine.

Promjenom knjigovodstvenog tretmana operativnog *leasinga*, značajan porast ostvaren je u okviru dugotrajne materijalne imovine čije je vrijednost porasla za 75 posto zbog priznavanja imovine s pravom upotrebe. Kratkotrajna imovina veća je 38 posto uz porast potraživanja od kupaca, kratkotrajne financijske imovine - prvenstveno zadržanih depozita vezanih uz obvezu prijevoza putnika, te novčanih sredstava.

Povećanje vrijednosti ukupne imovine prati i **povećanje vrijednosti obveza i kapitala za 67 posto** u odnosu na kraj 2018. godine.

Dugoročne obveze višestruko su povećane zbog primjene MSFI 16 u skladu s kojim je priznata obveza po najmu i to u visini sadašnje vrijednosti obveza plaćanja najma do isteka pojedinog ugovora o najmu. Porast kratkoročnih obveza od 52 posto najvećim je dijelom uzrokovan povećanjem obveza za obavljanje prijevoza putnika (*Air Traffic Liability*)<sup>11</sup> te zbog priznavanja kratkoročnog dijela obveza po najmu vezanih uz primjenu MSFI 16.

Ostvareni gubitak utjecao je na smanjenje razine kapitala i rezervi te su isti ostvareni 32 posto manji u odnosu na kraj 2018. godine.

**Obveze Croatia Airlines na dan 31.3.2019.** po kreditima kod domaćih banaka ukupno iznose 142.909.536 kn, od čega se 78.334.362 kn odnosi na dugoročne obveze, a 64.575.174 kn iznose kratkoročni krediti.

(000 kn)	I.-III. 2019.	I.- III. 2018.	Indeks
<b>Stanje sredstava početak razdoblja</b>	<b>16.625</b>	<b>38.486</b>	<b>43</b>
priljev iz poslovanja	370.165	367.015	101
priljev od države	75.381	16.249	464
kredit	0	0	-
<b>Priljev ukupno</b>	<b>445.546</b>	<b>383.264</b>	<b>116</b>
obveze iz poslovanja	365.387	361.588	101
investicije	55.036	10.068	547
kredit	1.113	0	-
<b>Odljev ukupno</b>	<b>421.537</b>	<b>371.656</b>	<b>113</b>
<b>Neto promjena u razdoblju</b>	<b>24.009</b>	<b>11.609</b>	<b>207</b>
<b>Stanje sredstava kraj razdoblja</b>	<b>40.634</b>	<b>50.095</b>	<b>81</b>

Ukupni priljevi i odljevi Croatia Airlinesa u prva tri mjeseca 2019. godine ostvareni su na višoj razini u odnosu na isto razdoblje 2018. godine, dok je stanje novčanih sredstava na kraju razdoblja ostvareno 19 posto niže od istog razdoblja prethodne godine.

Ukupni priljevi u promatranom razdoblju 2019. godine veći su zbog avansne uplate PSO naknade u prvom mjesecu. Uzrok povećanju odljeva od 13 posto najvećim dijelom je podmirenje investicijskih ulaganja iz 2018. godine.

<sup>11</sup> Prihod od prodaje karata priznaje se tek po izvršenju usluge leta; do tad predstavlja kratkoročnu obvezu

## Sažetak

Prema redovnim proljetnim Svjetskim gospodarskim prognozama (World Economic Outlook) koje je u travnju 2019. godine objavio Međunarodni monetarni fond (MMF), globalna gospodarska aktivnost u 2019. trebala bi porasti za 3,3 posto. Hrvatsko će gospodarstvo blago usporiti u 2019. godini, procijenio je MMF u najnovijim proljetnim prognozama. Procjene MMF-a ne odstupaju značajnije od očekivanja drugih stranih i domaćih institucija. Europska komisija očekuje rast hrvatskog gospodarstva u 2019. godini od 2,7 posto, kao i Hrvatska narodna banka (HNB). Svjetska banka u najnovijem priopćenju procjenjuje da bi rast hrvatskog BDP-a mogao iznositi 2,5 posto, dok je Vlada Republike Hrvatske proračun za 2019. godinu temeljila na procjeni rasta od 2,9 posto.

Međunarodna udruga zračnih prijevoznika IATA prognozira rast potražnje za uslugama zračnog prijevoza u 2019. godini. Prognozirana neto dobit iznositi će 35,5 milijardi USD, uz operativnu marginu od 6,8 posto, a sve regije generirati će dobit osim tržišta Afrike.

Prema podacima Državnog zavoda za statistiku, u prva dva mjeseca 2018. godine u hrvatskim zračnim lukama bilježi se putnički promet od 509 tisuća putnika, što je povećanje od 6 posto u odnosu na isto razdoblje 2018. godine. Potražnja u Hrvatskoj u prva dva mjeseca 2019. godine bilježi porast od 9 posto.

Na hrvatskom zrakoplovnom tržištu izražena je sezonalnost prometa, s visokim stupnjem konkurencije u ljetnim mjesecima. Tijekom ljetne sezone na hrvatskom tržištu operira gotovo 100 zrakoplovnih kompanija, više od polovine svih putnika preveze se u trećem kvartalu, dok je u zimskom razdoblju prisutnost konkurencije minimalna (oko 15 zrakoplovnih kompanija). Croatia Airlines prometuje tijekom cijele godine čime omogućava hrvatskim zračnim lukama cjelogodišnju otvorenost.

U prvom kvartalu 2019. godine Croatia Airlines ostvario je nalet od 6.583 blok sati, a zabilježeno je 5.019 letova. **Ukupan broj prevezenih putnika** iznosio je 345.800 što je 2 posto manje u odnosu na isto razdoblje 2018. godine. Ostvareni putnički kilometri smanjeni su za 3 posto, uz putnički faktor popunjenosti (PLF) od 68,6 posto. Broj putnika u domaćem redovitom prometu manji je za 4 posto, a u međunarodnom redovitom prometu za 1 posto u odnosu na isto razdoblje 2018. godine. Smanjenja potražnja u ovom razdoblju posljedica je održavanja Europskog prvenstva u rukometu u siječnju 2018. godine te kasnijeg Uskrsa u odnosu na prošlu godinu. S obzirom na povoljan *booking* te potražnju pad broja putnika nadoknadit će se u narednim razdobljima

**Operativni prihodi** manji su za 2 posto u odnosu na kraj prvog kvartala 2018. godine. Prihodi od putničkog prometa manji su za 1 posto uz pad broja prevezenih putnika od 2,4 posto. Manji prihodi od prijevoza tereta za 5 posto u odnosu na isto razdoblje 2018. godine rezultat su pada prijevoza tereta u tonama za 10,2 posto. Ostali prihodi manji su 10 posto u odnosu na isto razdoblje 2018. najvećim dijelom zbog manje ostvarenih prihoda od PSO naknada te prihoda od usluga tehnike vezanih uz radove na zrakoplovima drugih kompanija.

**Operativni troškovi** veći su 1 posto u odnosu na ostvarenje istog razdoblja 2018. godine. Najveći porast zabilježili su troškovi amortizacije zbog promjene načina priznavanja troškova operativnog najma nastalog primjenom MSFI 16 te izvedenih velikih radova na motorima u prethodnom razdoblju (+26,5 milijuna kn). Pored ovih troškova veći su i troškovi usluga putnicima zbog povećanja troškova primjenom beneficiranog staža kabinskom osoblju od početka godine, a sukladno zakonskoj regulativi

Troškovi prodaje i promocije veći su zbog većih troškova rezervacijskih sustava te provizija, dok su ostali rashodi veći zbog većih troškova prethodnih godina. Ostale kategorije troškova ostvarene su na nižoj razini u odnosu na isto razdoblje prethodne godine, a na niže ostvarenje većine kategorija znatno je utjecala primjena MSFI 16.

S obzirom na izraženu sezonalnost poslovanja, u prvom kvartalu 2019. godine, u razdoblju niske sezone prometa ostvaren je očekivani operativni gubitak u visini od 90,2 milijuna kn. S neto rezultatom financiranja krajnji gubitak iznosi 98,6 milijuna kn. Na slabiji neto rezultat u odnosu na prethodnu godinu utjecalo je značajno povećanje troškova amortizacije proizašlo iz primjene MSFI 16 kao i temeljem velikih radova na motorima odrađenim u prethodnom razdoblju.

Neto efekt na rezultat nastao promjenom načina priznavanja troškova operativnog najma za prvi kvartal iznosi 4 milijuna kn za koliko su se povećali ukupni troškovi u odnosu na dosadašnji knjigovodstveni tretman. Međutim, potrebno je naglasiti da je pokazatelj uspješnosti EBITDA pozitivniji za čak 16,6 milijuna kn od ostvarenja istog razdoblja prethodne godine.

## Važniji događaji

- 12. veljače 2019 – u Croatia Airlinesu potpisan novi kolektivni ugovor;
- veljača 2019 – Croatia Airlines je od strane CCAA dobila odobrenje za proširenje opsega radova za linijsko održavanje zrakoplova Bombardier CRJ 700/900/1000;
- veljača/ožujak 2019. – vizualno osvježenje prvih šest zrakoplova (tri zrakoplova Q400 i tri zrakoplova A319);
- 31. ožujka 2019. godine – Croatia Airlines započeo je prometovanje prema ljetnom redu letenja.

Predsjednik Uprave



Jasmin Bajić

## BILJEŠKE UZ FINANCIJSKE IZVJEŠTAJE

Osnovne djelatnosti Croatia Airlinesa d.d., Zagreb („Društvo“) obuhvaćaju pružanje usluga prijevoza putnika, pošte i robe u domaćem i međunarodnom zračnom prometu. Društvo je osnovano 7. kolovoza 1989. godine kao dioničko društvo pod nazivom Zagreb Airlines d.d., a od 23. srpnja 1990. mijenja naziv u Croatia Airlines d.d. Sjedište Društva je u Zagrebu, Bani 75/b, Buzin.

### Povezana društva

Ovisna društva su Obzor putovanja d.o.o. (u 100%-tnom vlasništvu) i Amadeus Croatia d.d. (u 95%-tnom vlasništvu).

**Amadeus Croatia d.d.**, sa sjedištem u Zagrebu, Ilica 150, osnovan je 19. listopada 1993. godine.

Amadeus Croatia d.d. ili ACO Croatia (Amadeus Commercial Organisation) je međunarodna tvrtka, odnosno joint venture poduzeće koje su osnovali Društvo i Amadeus Global Travel Distribution iz Madrida sa svrhom da na teritoriju Republike Hrvatske zastupa interese Amadeus Global Distribution sustava i to na način da omogućuje spajanje putničkih i turističkih agencija na bazu Amadeusa smještenu u Erdingu pokraj Münchena, a za potrebe izdavanja putničkih karata u prijevozu zrakoplovima, brodovima i željeznicom, te rezerviranja rent-a-car vozila i smještaja u hotelima. Također je zadužen za marketing na teritoriju Republike Hrvatske, oglašavanje i sponzoriranje, te za organizaciju pomoći korisnicima koja je dostupna svakim radnim danom kao i za organizaciju i provođenje njihovog školovanja za potrebe učinkovitog korištenja Amadeus sustava.

**Obzor putovanja d.o.o.** je turistička agencija osnovana 28. listopada 1993. godine s registriranim sjedištem u Zagrebu, Bani 75/b, Zagreb i poslovnom adresom u Teslovoj 5. Osnovna djelatnost je izdavanje zrakoplovnih dokumenata svih zrakoplovnih kompanija, osiguravanje smještaja u hotelima tražene kategorije, organizacija transfera i rent a car usluge, putno osiguranje i sl.

### Računovodstvene politike

U pripremi odvojenih i konsolidiranih financijskih izvještaja Društvo primjenjuje računovodstvene politike koje su u skladu sa Međunarodnim standardima financijskog izvještavanja te Zakonom o računovodstvu. U financijskim izvještajima za razdoblje siječanj – ožujak 2019. godine Društvo je primijenilo iste računovodstvene politike i metode kao i u financijskim izvještajima za godinu koja je završila 31. prosinca 2018. godine.

## Dionička glavnica

Temeljni kapital Croatia Airlinesa u iznosu od 277.879.530,00 kuna podijeljen je na ukupno 27.787.953 redovitih dionica nominalne vrijednosti od 10,00 kuna.

## Dioničari društva Croatia Airlines d.d.

Na dan 31. ožujka 2019. godine struktura vlasništva Društva bila je kako slijedi:

Ministarstvo državne imovine za Republiku Hrvatsku	97,20
Zračna luka Zagreb d.o.o.	1,72
HPB za Republiku Hrvatsku	0,63
Ostali	0,45
<b>UKUPNO</b>	<b>100,00</b>

## Nadzorni odbor društva Croatia Airlines d.d.

Zlatko Mateša	Predsjednik
Nataša Munitić	Zamjenica predsjednika
Zoran Barac	Član
Darija Jurica Vuković	Članica, do 18.06.2018.g.
Vjekoslav Jelić	Član

## Uprava društva Croatia Airlines d.d.

Jasmin Bajić	Predsjednik Uprave od 4. studenog 2017.g.
--------------	---

## Uprava ovisnih društava

Eugen Šunde	Direktor Amadeus Croatia d.d.
Silvana Turčić	Direktorica Obzor putovanja d.o.o.

## Zaposlenici

Broj zaposlenika na dan 31. ožujka 2019. godine bio je kako slijedi:

Croatia Airlines d.d.	977
Amadeus Croatia d.d.	8
<u>Obzor putovanja d.o.o.</u>	<u>17</u>
Croatia Airlines Grupa - ukupno	1002

~/~

Priloženi izvještaji predstavljaju nerevidirane odvojene i konsolidirane financijske izvještaje za razdoblje siječanj – ožujak 2019. godine.

U pripremi ovih financijskih izvještaja primijenjen je novi usvojeni MSFI 16 - Najmovi. Uprava Društva odlučila je da će se primjenjivati modificirana retrospektivna metoda. U skladu s ovim standardom imovina s pravom korištenja iskazuje se u iznosu obveze za najam, usklađena za iznos unaprijed plaćenih i obračunatih plaćanja najma. Učinak primjene novog MSFI 16 - Najmovi rezultirao je ukupnim povećanjem imovine s pravom korištenja u iznosu od 530 milijuna kuna i povećanjem obveza kao posljedica priznavanja obveza za najam u iznosu od 526 milijuna kuna. Razlika između ukupno priznate imovine i obveza odnosi se na unaprijed plaćene najamnine u 2018. godini koja se odnosi na razdoblje najma nakon 1.1.2019. godine. Učinak primjene novog standarda iznosi 4 milijuna kuna na teret Računa dobiti i gubitka za koji su se iznos povećali ukupni troškovi u odnosu na dosadašnji računovodstveni tretman najmova.

Ostale bilješke uz financijske izvještaje sastavni su dio Izvješća posloводства o stanju Društva za I.-III. 2019. godine.



Na temelju Zakona o tržištu kapitala (NN 65/18), ovime dajemo sljedeću:

## IZJAVU

Da su pojedinačni i konsolidirani nerevidirani financijski izvještaji izdavatelja Croatia Airlines d.d. za razdoblje 1. siječnja do 31. ožujka 2019. godine sastavljeni uz primjenu odgovarajućih standarda financijskog izvještavanja, te daju cjelovit i istinit prikaz imovine i obveza, gubitaka i dobitaka, financijskog položaja i poslovanja izdavatelja i društava uključenih u konsolidaciju kao cjelinu.

Da Izvještaj posloводства Croatia Airlines d.d. sadrži istinit prikaz razvoja i rezultata poslovanja i položaja izdavatelja i društava uključenih u konsolidaciju, uz opis najznačajnijih rizika i neizvjesnosti kojima su izdavatelj i društva izloženi kao cjelina.

Ova Izjava daje se kao prilog tromjesečnih izvještaja izdavatelja Croatia Airlines d.d.

Osoba odgovorna za sastavljanje izvješća izdavatelja:

Predsjednik Uprave

---

**Jasmin Bajić**

U Zagrebu, 30. travnja 2019.

## Konsolidirani račun dobiti i gubitka Grupe Croatia Airlines za razdoblje 01.01-31.03.2019.

Naziv pozicije	AOP oznaka	Isto razdoblje prethodne godine		Tekuće razdoblje	
		Kumulativ	Tromjeseče	Kumulativ	Tromjeseče
1	2	3	4	5	6
<b>I. POSLOVNI PRIHODI (AOP 126 do 130)</b>	<b>125</b>	<b>260.836.688</b>	<b>260.836.688</b>	<b>256.367.944</b>	<b>256.367.944</b>
1. Prihodi od prodaje s poduzetnicima unutar grupe	126	15.000	15.000	29.850	29.850
2. Prihodi od prodaje (izvan grupe)	127	244.495.417	244.495.417	239.974.846	239.974.846
3. Prihodi na temelju upotrebe vlastitih proizvoda, robe i usluga	128	0	0	0	0
4. Ostali poslovni prihodi s poduzetnicima unutar grupe	129	0	0	0	0
5. Ostali poslovni prihodi (izvan grupe)	130	16.326.271	16.326.271	16.363.248	16.363.248
<b>II. POSLOVNI RASHODI (AOP</b>	<b>131</b>	<b>343.161.202</b>	<b>343.161.202</b>	<b>346.456.625</b>	<b>346.456.625</b>
1. Promjene vrijednosti zaliha proizvodnje u tijeku i gotovih	132				
2. Materijalni troškovi (AOP 134 do 136)	133	243.467.769	243.467.769	214.906.439	214.906.439
a) Troškovi sirovina i materijala	134	59.327.244	59.327.244	61.420.590	61.420.590
b) Troškovi prodane robe	135	0	0	0	0
c) Ostali vanjski troškovi	136	184.140.525	184.140.525	153.485.849	153.485.849
3. Troškovi osoblja (AOP 138 do 140)	137	53.129.244	53.129.244	55.710.099	55.710.099
a) Neto plaće i nadnice	138	28.850.416	28.850.416	30.421.418	30.421.418
b) Troškovi poreza i doprinosa iz plaća	139	14.450.671	14.450.671	15.042.991	15.042.991
c) Doprinosi na plaće	140	9.828.157	9.828.157	10.245.690	10.245.690
4. Amortizacija	141	24.570.447	24.570.447	51.183.363	51.183.363
5. Ostali troškovi	142	20.983.121	20.983.121	21.888.482	21.888.482
6. Vrijednosna usklađenja (AOP 144+145)	143	104.837	104.837	0	0
a) dugotrajne imovine osim financijske imovine	144	0	0	0	0
b) kratkotrajne imovine osim financijske imovine	145	104.837	104.837	0	0
7. Rezerviranja (AOP 147 do 152)	146	0	0	0	0
a) Rezerviranja za mirovine, otpremnine i slične obveze	147	0	0	0	0
b) Rezerviranja za porezne obveze	148	0	0	0	0
c) Rezerviranja za započete sudske sporove	149	0	0	0	0
d) Rezerviranja za troškove obnavljanja prirodnih bogatstava	150	0	0	0	0
e) Rezerviranja za troškove u jamstvenim rokovima	151	0	0	0	0
f) Druga rezerviranja	152	0	0	0	0
8. Ostali poslovni rashodi	153	905.784	905.784	2.768.242	2.768.242
<b>III. FINANCIJSKI PRIHODI (AOP 155 do 164)</b>	<b>154</b>	<b>8.155.400</b>	<b>8.155.400</b>	<b>4.669.449</b>	<b>4.669.449</b>
1. Prihodi od ulaganja u udjele (dionice) poduzetnika unutar grupe	155	0	0	0	0
2. Prihodi od ulaganja u udjele (dionice) društava povezanih sudjelujućim interesima	156	0	0	0	0
3. Prihodi od ostalih dugotrajnih financijskih ulaganja i zajmova poduzetnicima unutar grupe	157	0	0	0	0
4. Ostali prihodi s osnovne kamata iz odnosa s poduzetnicima unutar grupe	158	0	0	0	0
5. Tečajne razlike i ostali financijski prihodi iz odnosa s poduzetnicima unutar grupe	159	0	0	0	0
6. Prihodi od ostalih dugotrajnih financijskih ulaganja i zajmova	160	0	0	0	0
7. Ostali prihodi s osnovne kamata	161	7.208	7.208	22.613	22.613
8. Tečajne razlike i ostali financijski prihodi	162	8.148.192	8.148.192	4.642.753	4.642.753
9. Nerealizirani dobiti (prihodi) od financijske imovine	163	0	0	0	0
10. Ostali financijski prihodi	164	0	0	4.083	4.083
<b>IV. FINANCIJSKI RASHODI (AOP 166 do 172)</b>	<b>165</b>	<b>10.393.650</b>	<b>10.393.650</b>	<b>12.995.575</b>	<b>12.995.575</b>
1. Rashodi s osnovne kamata i slični rashodi s poduzetnicima unutar grupe	166	0	0	0	0
2. Tečajne razlike i drugi rashodi s poduzetnicima unutar grupe	167	0	0	0	0
3. Rashodi s osnovne kamata i slični rashodi	168	951.436	951.436	5.057.796	5.057.796
4. Tečajne razlike i drugi rashodi	169	9.429.434	9.429.434	7.927.406	7.927.406
5. Nerealizirani gubici (rashodi) od financijske imovine	170	0	0	0	0
6. Vrijednosna usklađenja financijske imovine (neto)	171	0	0	0	0
7. Ostali financijski rashodi	172	12.780	12.780	10.373	10.373
<b>V. UDIO U DOBITI OD DRUŠTAVA POVEZANIH SUDJELUJUĆIM INTERESOM</b>	<b>173</b>	<b>0</b>	<b>0</b>	<b>0</b>	<b>0</b>
<b>VI. UDIO U DOBITI OD ZAJEDNIČKIH POTHVATA</b>	<b>174</b>	<b>0</b>	<b>0</b>	<b>0</b>	<b>0</b>
<b>VII. UDIO U GUBITKU OD DRUŠTAVA POVEZANIH SUDJELUJUĆIM INTERESOM</b>	<b>175</b>	<b>0</b>	<b>0</b>	<b>0</b>	<b>0</b>
<b>VIII. UDIO U GUBITKU OD ZAJEDNIČKIH POTHVATA</b>	<b>176</b>	<b>0</b>	<b>0</b>	<b>0</b>	<b>0</b>
<b>IX. UKUPNI PRIHODI (AOP 125+154+173 + 174)</b>	<b>177</b>	<b>268.992.088</b>	<b>268.992.088</b>	<b>261.037.393</b>	<b>261.037.393</b>
<b>X. UKUPNI RASHODI (AOP 131+165+175 + 176)</b>	<b>178</b>	<b>353.554.852</b>	<b>353.554.852</b>	<b>359.452.200</b>	<b>359.452.200</b>
<b>XI. DOBIT ILI GUBITAK PRIJE OPOREZIVANJA (AOP 177-178)</b>	<b>179</b>	<b>-84.562.764</b>	<b>-84.562.764</b>	<b>-98.414.807</b>	<b>-98.414.807</b>
1. Dobit prije oporezivanja (AOP 177-178)	180	0	0	0	0
2. Gubitak prije oporezivanja (AOP 178-177)	181	-84.562.764	-84.562.764	-98.414.807	-98.414.807
<b>XII. POREZ NA DOBIT</b>	<b>182</b>	<b>0</b>	<b>0</b>	<b>0</b>	<b>0</b>
<b>XIII. DOBIT ILI GUBITAK RAZDOBLJA (AOP 179-182)</b>	<b>183</b>	<b>-84.562.764</b>	<b>-84.562.764</b>	<b>-98.414.807</b>	<b>-98.414.807</b>
1. Dobit razdoblja (AOP 179-182)	184	0	0	0	0
2. Gubitak razdoblja (AOP 182-179)	185	-84.562.764	-84.562.764	-98.414.807	-98.414.807

## Konsolidirani izvještaj o ostaloj sveobuhvatnoj dobiti Grupe Croatia Airlines za razdoblje 01.01-31.03.2019.

Naziv pozicije 1	AOP oznaka 2	Isto razdoblje prethodne godine		Tekuće razdoblje	
		Kumulativ 3	Tromjesečje 4	Kumulativ 5	Tromjesečje 6
<b>DODATAK RDG-u (popunjavanje poduzetnik koji sastavlja konsolidirani godišnji financijski izvještaj)</b>					
<b>XIX. DOBIT ILI GUBITAK RAZDOBLJA (AOP 200+201)</b>	<b>199</b>	<b>-84.562.764</b>	<b>-84.562.764</b>	<b>-98.414.807</b>	<b>-98.414.807</b>
1. Pripisana imateljima kapitala matice	200	-84.562.764	-84.562.764	-98.414.807	-98.414.807
2. Pripisana manjinskom (nekontrolirajućem) interesu	201	0	0	0	0
<b>IZVJEŠTAJ O OSTALOJ SVEOBUHVAATNOJ DOBITI (popunjavanje poduzetnik obveznik primjene MSF-a)</b>					
<b>I. DOBIT ILI GUBITAK RAZDOBLJA</b>	<b>202</b>	<b>-84.562.764</b>	<b>-84.562.764</b>	<b>-98.414.807</b>	<b>-98.414.807</b>
<b>II. OSTALA SVEOBUHVAATNA DOBIT/GUBITAK PRIJE POREZA (AOP 204 do 211)</b>	<b>203</b>	<b>342.812</b>	<b>342.812</b>	<b>-16.573</b>	<b>-16.573</b>
1. Tečajne razlike iz preračuna inozemnog poslovanja	204	0	0	0	0
2. Promjene revalorizacijskih rezervi dugotrajne materijalne i nematerijalne imovine	205	0	0	0	0
3. Dobit ili gubitak s osnovne naknadnog vrednovanja financijske imovine raspoložive za prodaju	206	0	0	37.152	37.152
4. Dobit ili gubitak s osnovne učinkovite zaštite novčanih tokova	207	342.812	342.812	-53.725	-53.725
5. Dobit ili gubitak s osnovne učinkovite zaštite neto ulaganja u inozemstvu	208	0	0	0	0
6. Udio u ostaloj sveobuhvatnoj dobiti/gubitku društava povezanih sudjelujućim interesom	209	0	0	0	0
7. Aktuarski dobiti/gubici po planovima definiranih primanja	210	0	0	0	0
8. Ostale ne vlasničke promjene kapitala	211	0	0	0	0
<b>III. POREZ NA OSTALU SVEOBUHVAATNU DOBIT RAZDOBLJA</b>	<b>212</b>	<b>0</b>	<b>0</b>	<b>0</b>	<b>0</b>
<b>IV. NETO OSTALA SVEOBUHVAATNA DOBIT ILI GUBITAK (AOP 203-212)</b>	<b>213</b>	<b>342.812</b>	<b>342.812</b>	<b>-16.573</b>	<b>-16.573</b>
<b>V. SVEOBUHVAATNA DOBIT ILI GUBITAK RAZDOBLJA (AOP 202+213)</b>	<b>214</b>	<b>-84.219.952</b>	<b>-84.219.952</b>	<b>-98.431.380</b>	<b>-98.431.380</b>
<b>DODATAK Izvještaju o ostaloj sveobuhvatnoj dobiti (popunjavanje poduzetnik koji sastavlja konsolidirani izvještaj)</b>					
<b>VI. SVEOBUHVAATNA DOBIT ILI GUBITAK RAZDOBLJA (AOP 216+217)</b>	<b>215</b>	<b>-84.219.952</b>	<b>-84.219.952</b>	<b>-98.431.380</b>	<b>-98.431.380</b>
1. Pripisana imateljima kapitala matice	216	-84.219.952	-84.219.952	-98.431.380	-98.431.380
2. Pripisana manjinskom (nekontrolirajućem) interesu	217	0	0	0	0

## Račun dobiti i gubitka Croatia Airlines d.d. za razdoblje 01.01-31.03.2019.

Naziv pozicije	AOP oznaka	Isto razdoblje prethodne godine		Tekuće razdoblje	
		Kumulativ	Tromjesečje	Kumulativ	Tromjesečje
1	2	3	4	5	6
<b>I. POSLOVNI PRIHODI (AOP 126 do 130)</b>	<b>125</b>	<b>257.015.436</b>	<b>257.015.436</b>	<b>251.747.488</b>	<b>251.747.488</b>
1. Prihodi od prodaje s poduzetnicima unutar grupe	126	15.000	15.000	29.850	29.850
2. Prihodi od prodaje (izvan grupe)	127	240.674.165	240.674.165	235.354.390	235.354.390
3. Prihodi na temelju upotrebe vlastitih proizvoda, robe i usluga	128	0	0	0	0
4. Ostali poslovni prihodi s poduzetnicima unutar grupe	129	0	0	0	0
5. Ostali poslovni prihodi (izvan grupe)	130	16.326.271	16.326.271	16.363.248	16.363.248
<b>II. POSLOVNI RASHODI (AOP)</b>	<b>131</b>	<b>339.295.085</b>	<b>339.295.085</b>	<b>341.992.498</b>	<b>341.992.498</b>
1. Promjene vrijednosti zaliha proizvodnje u tijeku i gotovih	132	0	0	0	0
2. Materijalni troškovi (AOP 134 do 136)	133	243.426.031	243.426.031	214.724.685	214.724.685
a) Troškovi sirovina i materijala	134	59.244.484	59.244.484	61.369.398	61.369.398
b) Troškovi prodane robe	135	0	0	0	0
c) Ostali vanjski troškovi	136	184.181.547	184.181.547	153.355.287	153.355.287
3. Troškovi osoblja (AOP 138 do 140)	137	52.230.798	52.230.798	54.616.474	54.616.474
a) Neto plaće i nadnice	138	28.327.466	28.327.466	29.780.112	29.780.112
b) Troškovi poreza i doprinosa iz plaća	139	14.206.831	14.206.831	14.742.149	14.742.149
c) Doprinosi na plaće	140	9.696.501	9.696.501	10.094.213	10.094.213
4. Amortizacija	141	24.557.307	24.557.307	51.105.783	51.105.783
5. Ostali troškovi	142	18.075.371	18.075.371	18.777.314	18.777.314
6. Vrijednosna usklađenja (AOP 144+145)	143	104.837	104.837	0	0
a) dugotrajne imovine osim financijske imovine	144	0	0	0	0
b) kratkotrajne imovine osim financijske imovine	145	104.837	104.837	0	0
7. Rezerviranja (AOP 147 do 152)	146	0	0	0	0
a) Rezerviranja za mirovine, otpremnine i slične obveze	147	0	0	0	0
b) Rezerviranja za porezne obveze	148	0	0	0	0
c) Rezerviranja za započete sudske sporove	149	0	0	0	0
d) Rezerviranja za troškove obnavljanja prirodnih bogatstava	150	0	0	0	0
e) Rezerviranja za troškove u jamstvenim rokovima	151	0	0	0	0
f) Druga rezerviranja	152	0	0	0	0
8. Ostali poslovni rashodi	153	900.741	900.741	2.768.242	2.768.242
<b>III. FINANIJSKI PRIHODI (AOP 155 do 164)</b>	<b>154</b>	<b>8.152.398</b>	<b>8.152.398</b>	<b>4.668.535</b>	<b>4.668.535</b>
1. Prihodi od ulaganja u udjele (dionice) poduzetnika unutar grupe	155	0	0	0	0
2. Prihodi od ulaganja u udjele (dionice) društava povezanih sudjelujućim interesima	156	0	0	0	0
3. Prihodi od ostalih dugotrajnih financijskih ulaganja i zajmova poduzetnicima unutar grupe	157	0	0	0	0
4. Ostali prihodi s osnove kamata iz odnosa s poduzetnicima unutar grupe	158	0	0	0	0
5. Tečajne razlike i ostali financijski prihodi iz odnosa s poduzetnicima unutar grupe	159	0	0	0	0
6. Prihodi od ostalih dugotrajnih financijskih ulaganja i zajmova	160	0	0	0	0
7. Ostali prihodi s osnove kamata	161	7.208	7.208	22.472	22.472
8. Tečajne razlike i ostali financijski prihodi	162	8.145.190	8.145.190	4.641.980	4.641.980
9. Nerealizirani dobiti (prihodi) od financijske imovine	163	0	0	0	0
10. Ostali financijski prihodi	164	0	0	4.083	4.083
<b>IV. FINANIJSKI RASHODI (AOP 166 do 172)</b>	<b>165</b>	<b>10.372.648</b>	<b>10.372.648</b>	<b>12.987.747</b>	<b>12.987.747</b>
1. Rashodi s osnove kamata i slični rashodi s poduzetnicima unutar grupe	166	0	0	0	0
2. Tečajne razlike i drugi rashodi s poduzetnicima unutar grupe	167	0	0	0	0
3. Rashodi s osnove kamata i slični rashodi	168	951.436	951.436	5.053.081	5.053.081
4. Tečajne razlike i drugi rashodi	169	9.408.432	9.408.432	7.924.293	7.924.293
5. Nerealizirani gubici (rashodi) od financijske imovine	170	0	0	0	0
6. Vrijednosna usklađenja financijske imovine (neto)	171	0	0	0	0
7. Ostali financijski rashodi	172	12.780	12.780	10.373	10.373
<b>V. UDIO U DOBITI OD DRUŠTAVA POVEZANIH SUDJELUJUĆIM INTERESOM</b>	<b>173</b>	<b>0</b>	<b>0</b>	<b>0</b>	<b>0</b>
<b>VI. UDIO U DOBITI OD ZAJEDNIČKIH POTHVATA</b>	<b>174</b>	<b>0</b>	<b>0</b>	<b>0</b>	<b>0</b>
<b>VII. UDIO U GUBITKU OD DRUŠTAVA POVEZANIH SUDJELUJUĆIM INTERESOM</b>	<b>175</b>	<b>0</b>	<b>0</b>	<b>0</b>	<b>0</b>
<b>VIII. UDIO U GUBITKU OD ZAJEDNIČKIH POTHVATA</b>	<b>176</b>	<b>0</b>	<b>0</b>	<b>0</b>	<b>0</b>
<b>IX. UKUPNI PRIHODI (AOP 125+154+173 + 174)</b>	<b>177</b>	<b>265.167.834</b>	<b>265.167.834</b>	<b>256.416.023</b>	<b>256.416.023</b>
<b>X. UKUPNI RASHODI (AOP 131+165+175 + 176)</b>	<b>178</b>	<b>349.667.733</b>	<b>349.667.733</b>	<b>354.980.245</b>	<b>354.980.245</b>
<b>XI. DOBIT ILI GUBITAK PRIJE OPOREZIVANJA (AOP 177-178)</b>	<b>179</b>	<b>-84.499.899</b>	<b>-84.499.899</b>	<b>-98.564.222</b>	<b>-98.564.222</b>
1. Dobit prije oporezivanja (AOP 177-178)	180	0	0	0	0
2. Gubitak prije oporezivanja (AOP 178-177)	181	-84.499.899	-84.499.899	-98.564.222	-98.564.222
<b>XII. POREZ NA DOBIT</b>	<b>182</b>	<b>0</b>	<b>0</b>	<b>0</b>	<b>0</b>
<b>XIII. DOBIT ILI GUBITAK RAZDOBLJA (AOP 179-182)</b>	<b>183</b>	<b>-84.499.899</b>	<b>-84.499.899</b>	<b>-98.564.222</b>	<b>-98.564.222</b>
1. Dobit razdoblja (AOP 179-182)	184	0	0	0	0
2. Gubitak razdoblja (AOP 182-179)	185	-84.499.899	-84.499.899	-98.564.222	-98.564.222

## Izvještaj o ostaloj sveobuhvatnoj dobiti Croatia Airlines d.d. za razdoblje 01.01-31.03.2019.

IZVJEŠTAJ O OSTALOJ SVEOBUHVAATNOJ DOBITI (popunjavanje poduzetnik obveznik primjene MSF-a)					
<b>I. DOBIT ILI GUBITAK RAZDOBLJA</b>	<b>202</b>	-84.499.899	-84.499.899	-98.564.222	-98.564.222
<b>II. OSTALA SVEOBUHVAATNA DOBIT/GUBITAK PRIJE POREZA (AOP 204 do 211)</b>	<b>203</b>	342.812	342.812	-16.573	-16.573
1. Tečajne razlike iz preračuna inozemnog poslovanja	204	0	0	0	0
2. Promjene revalorizacijskih rezervi dugotrajne materijalne i nematerijalne imovine	205	0	0	0	0
3. Dobit ili gubitak s osnove naknadnog vrednovanja financijske imovine raspoložive za prodaju	206	0	0	37.152	37.152
4. Dobit ili gubitak s osnove učinkovite zaštite novčanih tokova	207	342.812	342.812	-53.725	-53.725
5. Dobit ili gubitak s osnove učinkovite zaštite neto ulaganja u inozemstvu	208	0	0	0	0
6. Udio u ostaloj sveobuhvatnoj dobiti/gubitku društava povezanih sudjelujućim interesom	209	0	0	0	0
7. Aktuarski dobici/gubici po planovima definiranih primanja	210	0	0	0	0
8. Ostale nevlasničke promjene kapitala	211	0	0	0	0
<b>III. POREZ NA OSTALU SVEOBUHVAATNU DOBIT RAZDOBLJA</b>	<b>212</b>	0	0	0	0
<b>IV. NETO OSTALA SVEOBUHVAATNA DOBIT ILI GUBITAK (AOP 203-212)</b>	<b>213</b>	342.812	342.812	-16.573	-16.573
<b>V. SVEOBUHVAATNA DOBIT ILI GUBITAK RAZDOBLJA (AOP 202+213)</b>	<b>214</b>	-84.157.087	-84.157.087	-98.580.795	-98.580.795

## Konsolidirana bilanca Grupe Croatia Airlines na dan 31.03.2019.

Naziv pozicije	AOP oznaka	Zadnji dan prethodne poslovne godine	Na izvještajni datum tekućeg razdoblja
1	2	3	4
<b>A) POTRAŽIVANJA ZA UPISANI A NEUPLAĆENI KAPITAL</b>	<b>001</b>		
<b>B) DUGOTRAJNA IMOVINA (AOP 003+010+020+031+036)</b>	<b>002</b>	<b>659.319.802</b>	<b>1.157.724.887</b>
<b>I. NEMATERIJALNA IMOVINA (AOP 004 do 009)</b>	<b>003</b>	<b>139.422.349</b>	<b>132.643.022</b>
1. Izdaci za razvoj	004	0	0
2. Koncesije, patenti, licencije, robne i uslužne marke, softver i ostala prava	005	139.366.849	132.587.522
3. Goodwill	006	0	0
4. Predumovi za nabavu nematerijalne imovine	007	0	0
5. Nematerijalna imovina u pripremi	008	55.500	55.500
6. Ostala nematerijalna imovina	009	0	0
<b>II. MATERIJALNA IMOVINA (AOP 011 do 019)</b>	<b>010</b>	<b>495.955.074</b>	<b>1.000.673.798</b>
1. Zemljište	011	19.752.892	19.752.892
2. Građevinski objekti	012	24.501.326	37.150.631
3. Postrojenja i oprema	013	76.384.618	77.391.936
4. Alati, pogonski inventar i transportna imovina	014	303.216.479	793.206.622
5. Biološka imovina	015	0	0
6. Predumovi za materijalnu imovinu	016	54.752.661	55.944.742
7. Materijalna imovina u pripremi	017	15.055.123	15.103.523
8. Ostala materijalna imovina	018	1.976.015	1.965.472
9. Ulaganje u nekretnine	019	315.960	157.980
<b>III. DUGOTRAJNA FINANCIJSKA IMOVINA (AOP 021 do 030)</b>	<b>020</b>	<b>23.525.735</b>	<b>24.020.574</b>
1. Ulaganja u udjele (dionice) poduzetnika unutar grupe	021	0	0
2. Ulaganja u ostale vrijednosne papire poduzetnika unutar grupe	022	0	0
3. Dani zajmova, depoziti i slično poduzetnicima unutar grupe	023	0	0
4. Ulaganja u udjele (dionice) društava povezanih sudjelujućim interesom	024	0	0
5. Ulaganja u ostale vrijednosne papire društava povezanih sudjelujućim interesom	025	0	0
6. Dani zajmova, depoziti i slično društvima povezanim sudjelujućim interesom	026	0	0
7. Ulaganja u vrijednosne papire	027	885.601	922.753
8. Dani zajmova, depoziti i slično	028	22.640.134	23.097.821
9. Ostala ulaganja koja se obračunavaju metodom udjela	029	0	0
10. Ostala dugotrajna financijska imovina	030	0	0
<b>IV. POTRAŽIVANJA (AOP 032 do 035)</b>	<b>031</b>	<b>416.644</b>	<b>387.493</b>
1. Potraživanja od poduzetnika unutar grupe	032	0	0
2. Potraživanja od društava povezanih sudjelujućim interesom	033	0	0
3. Potraživanja od kupaca	034	0	0
4. Ostala potraživanja	035	416.644	387.493
<b>V. ODGOĐENA POREZNA IMOVINA</b>	<b>036</b>	<b>0</b>	<b>0</b>
<b>C) KRATKOTRAJNA IMOVINA (AOP 038+046+053+063)</b>	<b>037</b>	<b>191.298.466</b>	<b>266.575.009</b>
<b>I. ZALIHE (AOP 039 do 045)</b>	<b>038</b>	<b>59.925.338</b>	<b>59.475.384</b>
1. Sirovine i materijal	039	59.925.338	59.475.384
2. Proizvodnja u tijeku	040	0	0
3. Gotovi proizvodi	041	0	0
4. Trgovačka roba	042	0	0
5. Predumovi za zalihe	043	0	0
6. Dugotrajna imovina namijenjena prodaji	044	0	0
7. Biološka imovina	045	0	0
<b>II. POTRAŽIVANJA (AOP 047 do 052)</b>	<b>046</b>	<b>101.638.625</b>	<b>135.761.662</b>
1. Potraživanja od poduzetnika unutar grupe	047	0	0
2. Potraživanja od društava povezanih sudjelujućim interesom	048	0	0
3. Potraživanja od kupaca	049	89.086.110	127.982.495
4. Potraživanja od zaposlenika i članova poduzetnika	050	51.552	160.834
5. Potraživanja od države i drugih institucija	051	9.290.401	291.997
6. Ostala potraživanja	052	3.210.562	7.326.336
<b>III. KRATKOTRAJNA FINANCIJSKA IMOVINA (AOP 054 do 062)</b>	<b>053</b>	<b>9.096.549</b>	<b>29.148.693</b>
1. Ulaganja u udjele (dionice) poduzetnika unutar grupe	054	0	0
2. Ulaganja u ostale vrijednosne papire poduzetnika unutar grupe	055	0	0
3. Dani zajmova, depoziti i slično poduzetnicima unutar grupe	056	0	0
4. Ulaganja u udjele (dionice) društava povezanih sudjelujućim interesom	057	0	0
5. Ulaganja u ostale vrijednosne papire društava povezanih sudjelujućim interesom	058	0	0
6. Dani zajmova, depoziti i slično društvima povezanim sudjelujućim interesom	059	0	0
7. Ulaganja u vrijednosne papire	060	186	186
8. Dani zajmova, depoziti i slično	061	9.094.300	29.141.018
9. Ostala financijska imovina	062	2.063	7.489
<b>IV. NOVAC U BANC I BLAGAJNI</b>	<b>063</b>	<b>20.637.954</b>	<b>42.189.270</b>
<b>D) PLAĆENI TROŠKOVI BUDUĆEG RAZDOBLJA I OBRAČUNATI</b>	<b>064</b>	<b>18.862.682</b>	<b>23.314.086</b>
<b>E) UKUPNO AKTIVA (AOP 001+002+037+064)</b>	<b>065</b>	<b>869.480.950</b>	<b>1.447.613.982</b>

<b>PASIVA</b>			
<b>A) KAPITAL I REZERVE (AOP 068 do</b>	<b>067</b>	<b>308.152.030</b>	<b>209.720.649</b>
I. TEMELJNI (UPISANI) KAPITAL	068	277.879.530	277.879.530
II. KAPITALNE REZERVE	069	0	0
III. REZERVE IZ DOBITI (AOP 071+072-073+074+075)	070	111.843.069	111.843.069
1. Zakonske rezerve	071	14.549.784	14.549.784
2. Rezerve za vlastite dionice	072	0	0
3. Mastite dionice i udjeli (odbitna stavka)	073	-2.940	-2.940
4. Statutarne rezerve	074	0	0
5. Ostale rezerve	075	97.296.225	97.296.225
IV. REVALORIZACIJSKE REZERVE	076	0	0
V. REZERVE FER VRIJEDNOSTI (AOP 078 do 080)	077	-1.378.876	-1.395.450
1. Fer vrijednost financijske imovine raspoložive za prodaju	078	-1.006.200	-969.048
2. Učinkoviti dio zaštite novčanih tokova	079	-372.676	-426.402
3. Učinkoviti dio zaštite neto ulaganja u inozemstvu	080	0	0
VI. ZADRŽANA DOBIT ILI PRENESENI GUBITAK (AOP 082-083)	081	1.495.919	-80.191.693
1. Zadržana dobit	082	1.495.919	0
2. Preneseni gubitak	083	0	80.191.693
VII. DOBIT ILI GUBITAK POSLOVNE GODINE (AOP 085-086)	084	-81.687.612	-98.414.807
1. Dobit poslovne godine	085	0	0
2. Gubitak poslovne godine	086	81.687.612	98.414.807
VIII. MANJINSKI (NEKONTROLIRAJUĆI) INTERES	087	0	0
<b>B) REZERVIRANJA (AOP 089 do 094)</b>	<b>088</b>	<b>33.278.957</b>	<b>33.218.317</b>
1. Rezerviranja za mirovine, otpremnine i slične obveze	089	1.284.589	1.284.589
2. Rezerviranja za porezne obveze	090	0	0
3. Rezerviranja za započete sudske sporove	091	2.977.740	2.917.100
4. Rezerviranja za troškove obnavljanja prirodnih bogatstava	092	0	0
5. Rezerviranja za troškove u jamstvenim rokovima	093	0	0
6. Druga rezerviranja	094	29.016.628	29.016.628
<b>C) DUGOROČNE OBVEZE (AOP 096 do 106)</b>	<b>095</b>	<b>56.680.400</b>	<b>485.132.227</b>
1. Obveze prema poduzetnicima unutar grupe	096	0	0
2. Obveze za zajmove, depozite i slično poduzetnika unutar grupe	097	0	0
3. Obveze prema društvima povezanim sudjelujućim interesom	098	0	0
4. Obveze za zajmove, depozite i slično društava povezanih sudjelujućim interesom	099	0	0
5. Obveze za zajmove, depozite i slično	100	786.757	787.506
6. Obveze prema bankama i drugim financijskim institucijama	101	55.260.934	475.682.920
7. Obveze za predujmove	102	632.709	1.078.912
8. Obveze prema dobavljačima	103	0	0
9. Obveze po vrijednosnim papirima	104	0	0
10. Ostale dugoročne obveze	105	0	7.582.889
11. Odgođena porezna obveza	106	0	0
<b>D) KRATKOROČNE OBVEZE (AOP 108 do 121)</b>	<b>107</b>	<b>436.306.255</b>	<b>678.218.589</b>
1. Obveze prema poduzetnicima unutar grupe	108	0	0
2. Obveze za zajmove, depozite i slično poduzetnika unutar grupe	109	0	0
3. Obveze prema društvima povezanim sudjelujućim interesom	110	0	0
4. Obveze za zajmove, depozite i slično društava povezanih sudjelujućim interesom	111	0	0
5. Obveze za zajmove, depozite i slično	112	8.777.000	15.671.914
6. Obveze prema bankama i drugim financijskim institucijama	113	85.321.935	161.000.304
7. Obveze za predujmove	114	1.374.445	62.541.691
8. Obveze prema dobavljačima	115	196.164.280	132.863.660
9. Obveze po vrijednosnim papirima	116	0	0
10. Obveze prema zaposlenicima	117	10.738.844	11.053.593
11. Obveze za poreze, doprinose i slična davanja	118	9.352.095	11.071.947
12. Obveze s osnove udjela u rezultatu	119	0	0
13. Obveze po osnovi dugotrajne imovine namijenjene prodaji	120	0	0
14. Ostale kratkoročne obveze	121	124.577.656	284.015.480
<b>E) ODGOĐENO PLACANJE TROSKOVA I PRIHOD BUDUĆEGA RAZDOBLJA</b>	<b>122</b>	<b>35.063.308</b>	<b>41.324.200</b>
<b>F) UKUPNO – PASIVA (AOP 067+088+095+107+122)</b>	<b>123</b>	<b>869.480.950</b>	<b>1.447.613.982</b>

## Bilanca Croatia Airlines d.d. na dan 31.03.2019.

Naziv pozicije	AOP oznaka	Zadnji dan prethodne poslovne godine	Na izvještajni datum tekućeg razdoblja
1	2	3	4
<b>A) POTRAŽIVANJA ZA UPISANI A NEUPLAĆENI KAPITAL</b>	<b>001</b>	0	0
<b>B) DUGOTRAJNA IMOVINA (AOP 003+010+020+031+036)</b>	<b>002</b>	660.282.769	1.157.976.852
<b>I. NEMATERIJALNA IMOVINA (AOP 004 do 009)</b>	<b>003</b>	139.410.050	132.632.044
1. Izdaci za razvoj	004	0	0
2. Koncesije, patenti, licencije, robne i uslužne marke, softver i ostala prava	005	139.354.550	132.576.544
3. Goodwill	006	0	0
4. Predujmovi za nabavu nematerijalne imovine	007	0	0
5. Nematerijalna imovina u pripremi	008	55.500	55.500
6. Ostala nematerijalna imovina	009	0	0
<b>II. MATERIJALNA IMOVINA (AOP 011 do 019)</b>	<b>010</b>	495.767.436	999.773.837
1. Zemljište	011	19.752.892	19.752.892
2. Građevinski objekti	012	24.501.326	36.556.425
3. Postrojenja i oprema	013	76.322.935	77.318.451
4. Alati, pogonski inventar i transportna imovina	014	303.194.151	793.077.980
5. Biološka imovina	015	0	0
6. Predujmovi za materijalnu imovinu	016	54.752.661	55.944.742
7. Materijalna imovina u pripremi	017	15.055.123	15.103.523
8. Ostala materijalna imovina	018	1.872.388	1.861.844
9. Ulaganje u nekretnine	019	315.960	157.980
<b>III. DUGOTRAJNA FINANCIJSKA IMOVINA (AOP 021 do 030)</b>	<b>020</b>	24.736.135	25.230.974
1. Ulaganja u udjele (dionice) poduzetnika unutar grupe	021	1.210.400	1.210.400
2. Ulaganja u ostale vrijednosne papire poduzetnika unutar	022	0	0
3. Dani zajmovi, depoziti i slično poduzetnicima unutar grupe	023	0	0
4. Ulaganja u udjele (dionice) društava povezanih sudjelujućim interesom	024	0	0
5. Ulaganja u ostale vrijednosne papire društava povezanih sudjelujućim interesom	025	0	0
6. Dani zajmovi, depoziti i slično društvima povezanim sudjelujućim interesom	026	0	0
7. Ulaganja u vrijednosne papire	027	885.601	922.753
8. Dani zajmovi, depoziti i slično	028	22.640.134	23.097.821
9. Ostala ulaganja koja se obračunavaju metodom udjela	029	0	0
10. Ostala dugotrajna financijska imovina	030	0	0
<b>IV. POTRAŽIVANJA (AOP 032 do 035)</b>	<b>031</b>	369.148	339.997
1. Potraživanja od poduzetnika unutar grupe	032	0	0
2. Potraživanja od društava povezanih sudjelujućim interesom	033	0	0
3. Potraživanja od kupaca	034	0	0
4. Ostala potraživanja	035	369.148	339.997
<b>V. ODGOĐENA POREZNA IMOVINA</b>	<b>036</b>	0	0
<b>C) KRATKOTRAJNA IMOVINA (AOP 038+046+053+063)</b>	<b>037</b>	183.015.274	255.721.812
<b>I. ZALIH (AOP 039 do 045)</b>	<b>038</b>	59.925.338	59.475.384
1. Sirovine i materijal	039	59.925.338	59.475.384
2. Proizvodnja u tijeku	040	0	0
3. Gotovi proizvodi	041	0	0
4. Trgovačka roba	042	0	0
5. Predujmovi za zalihe	043	0	0
6. Dugotrajna imovina namijenjena prodaji	044	0	0
7. Biološka imovina	045	0	0
<b>II. POTRAŽIVANJA (AOP 047 do 052)</b>	<b>046</b>	97.368.577	126.463.720
1. Potraživanja od poduzetnika unutar grupe	047	31.526	24.813
2. Potraživanja od društava povezanih sudjelujućim interesom	048	0	0
3. Potraživanja od kupaca	049	84.861.252	118.831.595
4. Potraživanja od zaposlenika i članova poduzetnika	050	50.112	145.508
5. Potraživanja od države i drugih institucija	051	9.215.690	204.159
6. Ostala potraživanja	052	3.209.997	7.257.645
<b>III. KRATKOTRAJNA FINANCIJSKA IMOVINA (AOP 054 do 062)</b>	<b>053</b>	9.096.549	29.148.694
1. Ulaganja u udjele (dionice) poduzetnika unutar grupe	054	0	0
2. Ulaganja u ostale vrijednosne papire poduzetnika unutar grupe	055	0	0
3. Dani zajmovi, depoziti i slično poduzetnicima unutar grupe	056	0	0
4. Ulaganja u udjele (dionice) društava povezanih sudjelujućim interesom	057	0	0
5. Ulaganja u ostale vrijednosne papire društava povezanih sudjelujućim interesom	058	0	0
6. Dani zajmovi, depoziti i slično društvima povezanim sudjelujućim interesom	059	0	0
7. Ulaganja u vrijednosne papire	060	186	186
8. Dani zajmovi, depoziti i slično	061	9.094.300	29.141.019
9. Ostala financijska imovina	062	2.063	7.489
<b>IV. NOVAC U BANC I BLAGAJNI</b>	<b>063</b>	16.624.810	40.634.014
<b>D) PLAĆENI TROŠKOVI BUDUĆEG RAZDOBLJA I OBRAČUNATI</b>	<b>064</b>	18.835.721	23.304.327
<b>E) UKUPNO AKTIVA (AOP 001+002+037+064)</b>	<b>065</b>	862.133.764	1.437.002.991



<b>PASIVA</b>			
<b>A) KAPITAL I REZERVE (AOP 068 do</b>	<b>067</b>	<b>304.117.926</b>	<b>205.537.130</b>
I. TEMELJNI (UPISANI) KAPITAL	068	277.879.530	277.879.530
II. KAPITALNE REZERVE	069	0	0
III. REZERVE IZ DOBITI (AOP 071+072-073+074+075)	070	110.554.273	110.554.273
1. Zakonske rezerve	071	14.549.784	14.549.784
2. Rezerve za vlastite dionice	072	0	0
3. Vlastite dionice i udjeli (odbitna stavka)	073	-2.940	-2.940
4. Statutarne rezerve	074	0	0
5. Ostale rezerve	075	96.007.429	96.007.429
IV. REVALORIZACIJSKE REZERVE	076	0	0
V. REZERVE FER VRIJEDNOSTI (AOP 078 do 080)	077	-1.378.876	-1.395.450
1. Fer vrijednost financijske imovine raspoložive za prodaju	078	-1.006.200	-969.048
2. Učinkoviti dio zaštite novčanih tokova	079	-372.676	-426.402
3. Učinkoviti dio zaštite neto ulaganja u inozemstvu	080	0	0
VI. ZADRŽANA DOBIT ILI PRENESENI GUBITAK (AOP 082-083)	081	0	-82.937.001
1. Zadržana dobit	082	0	0
2. Preneseni gubitak	083	0	82.937.001
VII. DOBIT ILI GUBITAK POSLOVNE GODINE (AOP 085-086)	084	-82.937.001	-98.564.222
1. Dobit poslovne godine	085	0	0
2. Gubitak poslovne godine	086	82.937.001	98.564.222
VIII. MANJINSKI (NEKONTROLIRAJUĆI) INTERES	087	0	0
<b>B) REZERVIRANJA (AOP 089 do 094)</b>	<b>088</b>	<b>33.278.957</b>	<b>33.218.318</b>
1. Rezerviranja za mirovine, otpremnine i slične obveze	089	1.284.589	1.284.589
2. Rezerviranja za porezne obveze	090	0	0
3. Rezerviranja za započete sudske sporove	091	2.977.740	2.917.101
4. Rezerviranja za troškove obnavljanja prirodnih bogatstava	092	0	0
5. Rezerviranja za troškove u jamstvenim rokovima	093	0	0
6. Druga rezerviranja	094	29.016.628	29.016.628
<b>C) DUGOROČNE OBVEZE (AOP 096 do 106)</b>	<b>095</b>	<b>56.680.400</b>	<b>484.688.296</b>
1. Obveze prema poduzetnicima unutar grupe	096	0	0
2. Obveze za zajmove, depozite i slično poduzetnika unutar grupe	097	0	0
3. Obveze prema društvima povezanim sudjelujućim interesom	098	0	0
4. Obveze za zajmove, depozite i slično društava povezanih sudjelujućim interesom	099	0	0
5. Obveze za zajmove, depozite i slično	100	786.757	787.506
6. Obveze prema bankama i drugim financijskim institucijama	101	55.260.934	475.614.567
7. Obveze za predujmove	102	632.709	1.078.912
8. Obveze prema dobavljačima	103	0	0
9. Obveze po vrijednosnim papirima	104	0	0
10. Ostale dugoročne obveze	105	0	7.207.311
11. Odgođena porezna obveza	106	0	0
<b>D) KRATKOROČNE OBVEZE (AOP 108 do 121)</b>	<b>107</b>	<b>433.833.154</b>	<b>676.470.334</b>
1. Obveze prema poduzetnicima unutar grupe	108	70.205	35.471
2. Obveze za zajmove, depozite i slično poduzetnika unutar grupe	109	0	0
3. Obveze prema društvima povezanim sudjelujućim interesom	110	0	0
4. Obveze za zajmove, depozite i slično društava povezanih sudjelujućim interesom	111	0	0
5. Obveze za zajmove, depozite i slično	112	8.777.000	15.671.914
6. Obveze prema bankama i drugim financijskim institucijama	113	85.321.935	160.957.900
7. Obveze za predujmove	114	1.374.445	62.541.691
8. Obveze prema dobavljačima	115	194.484.725	132.031.083
9. Obveze po vrijednosnim papirima	116	0	0
10. Obveze prema zaposlenicima	117	10.474.860	10.779.832
11. Obveze za poreze, doprinose i slična davanja	118	8.757.928	10.663.028
12. Obveze s osnove udjela u rezultatu	119	0	0
13. Obveze po osnovi dugotrajne imovine namijenjene prodaji	120	0	0
14. Ostale kratkoročne obveze	121	124.572.056	283.789.415
<b>E) ODGOĐENO PLACANJE TROSKOVA I PRIHOD BUDUĆEGA RAZDOBLJA</b>	<b>122</b>	<b>34.223.327</b>	<b>37.088.913</b>
<b>F) UKUPNO – PASIVA (AOP 067+088+095+107+122)</b>	<b>123</b>	<b>862.133.764</b>	<b>1.437.002.991</b>

## Konsolidirani izvještaj o novčanom tijeku Grupe Croatia Airlines za razdoblje 1.1.-31.03.2019.

Naziv pozicije	AOP oznaka	Isto razdoblje prethodne godine	Tekuće razdoblje
1	2	3	4
<b>Novčani tokovi od poslovnih aktivnosti</b>			
1. Dobit prije oporezivanja	001	-84.562.764	-98.414.807
2. Usklađenja (AOP 003 do 010):	002	27.844.884	15.718.741
a) Amortizacija	003	24.570.447	51.112.088
b) Dobici i gubici od prodaje i vrijednosna usklađenja dugotrajne materijalne i	004	-66.040	11.911
c) Dobici i gubici od prodaje i nerealizirani dobici i gubici i vrijednosno usklađenje	005	0	0
d) Prihodi od kamata i dividendi	006	-7.216	-22.613
e) Rashodi od kamata	007	951.436	5.053.086
f) Rezerviranja	008	0	0
g) Tečajne razlike (nerealizirane)	009	267.035	3.851.996
h) Ostala usklađenja za nenovčane transakcije i nerealizirane dobitke i gubitke	010	2.129.222	-44.287.727
<b>I. Povećanje ili smanjenje novčanih tokova prije promjena u radnom kapitalu (AOP 001+002)</b>	<b>011</b>	<b>-56.717.880</b>	<b>-82.696.066</b>
3. Promjene u radnom kapitalu (AOP 013 do 016)	012	78.778.508	181.633.237
a) Povećanje ili smanjenje kratkoročnih obveza	013	114.388.681	237.439.000
b) Povećanje ili smanjenje kratkotrajnih potraživanja	014	-32.308.158	-34.100.423
c) Povećanje ili smanjenje zaliha	015	-121.059	449.954
d) Ostala povećanja ili smanjenja radnog kapitala	016	-3.180.956	-22.155.294
<b>II. Novac iz poslovanja (AOP 011+012)</b>	<b>017</b>	<b>22.060.628</b>	<b>98.937.171</b>
4. Novčani izdaci za kamate	018	-952.102	-886.023
5. Plaćeni porez na dobit	019	-217.672	0
<b>A) NETO NOVČANI TOKOVI OD POSLOVNIH AKTIVNOSTI (AOP 017 do 019)</b>	<b>020</b>	<b>20.890.854</b>	<b>98.051.148</b>
<b>Novčani tokovi od investicijskih aktivnosti</b>			
1. Novčani primici od prodaje dugotrajne materijalne i nematerijalne imovine	021	5.145	1.250
2. Novčani primici od prodaje financijskih instrumenata	022	0	0
3. Novčani primici od kamata	023	0	0
4. Novčani primici od dividendi	024	31.802	0
5. Novčani primici s osnove povrata danih zajmova i štednih uloga	025	0	0
6. Ostali novčani primici od investicijskih aktivnosti	026	0	0
<b>III. Ukupno novčani primici od investicijskih aktivnosti (AOP 021 do 026)</b>	<b>027</b>	<b>36.947</b>	<b>1.250</b>
1. Novčani izdaci za kupnju dugotrajne materijalne i nematerijalne imovine	028	-9.432.028	-51.435.447
2. Novčani izdaci za stjecanje financijskih instrumenata	029	0	0
3. Novčani izdaci s osnove danih zajmova i štednih uloga za	030	0	0
4. Stjecanje ovisnog društva, umanjeno za stečeni novac	031	0	0
5. Ostali novčani izdaci od investicijskih aktivnosti	032	0	0
<b>IV. Ukupno novčani izdaci od investicijskih aktivnosti (AOP 028 do 032)</b>	<b>033</b>	<b>-9.432.028</b>	<b>-51.435.447</b>
<b>B) NETO NOVČANI TOKOVI OD INVESTICIJSKIH AKTIVNOSTI (AOP 027+033)</b>	<b>034</b>	<b>-9.395.081</b>	<b>-51.434.197</b>
<b>Novčani tokovi od financijskih aktivnosti</b>			
1. Novčani primici od povećanja temeljnog (upisanog) kapitala	035	0	0
2. Novčani primici od izdavanja vlasničkih i dužničkih financijskih instrumenata	036	0	0
3. Novčani primici od glavnice kredita, pozajmica i drugih posudbi	037	0	0
4. Ostali novčani primici od financijskih aktivnosti	038	0	0
<b>V. Ukupno novčani primici od financijskih aktivnosti (AOP 035 do 038)</b>	<b>039</b>	<b>0</b>	<b>0</b>
1. Novčani izdaci za otplatu glavnice kredita, pozajmica i drugih posudbi i dužničkih financijskih instrumenata	040	0	-1.113.087
2. Novčani izdaci za isplatu dividendi	041	0	0
3. Novčani izdaci za financijski najam	042	0	0
4. Novčani izdaci za otkup vlastitih dionica i smanjenje temeljnog (upisanog) kapitala	043	0	0
5. Ostali novčani izdaci od financijskih aktivnosti	044	0	-23.953.843
<b>VI. Ukupno novčani izdaci od financijskih aktivnosti (AOP 040 do 044)</b>	<b>045</b>	<b>0</b>	<b>-25.066.930</b>
<b>C) NETO NOVČANI TOKOVI OD FINANCIJSKIH AKTIVNOSTI (AOP 039+045)</b>	<b>046</b>	<b>0</b>	<b>-25.066.930</b>
1. Nerealizirane tečajne razlike po novcu i novčanim ekvivalentima	047	0	0
<b>D) NETO POVEĆANJE ILI SMANJENJE NOVČANIH TOKOVA (AOP 020+034+046+047)</b>	<b>048</b>	<b>11.495.773</b>	<b>21.550.021</b>
<b>E) NOVAC I NOVČANI EKVIVALENTI NA POČETKU RAZDOBLJA</b>	<b>049</b>	<b>40.834.586</b>	<b>20.637.954</b>
<b>F) NOVAC I NOVČANI EKVIVALENTI NA KRAJU RAZDOBLJA (AOP 048+049)</b>	<b>050</b>	<b>52.330.359</b>	<b>42.187.975</b>

## Izveštaj o novčanom tijeku Croatia Airlines d.d. za razdoblje 01.01.-31.03.2019.

Naziv pozicije	AOP oznaka	Isto razdoblje prethodne godine	Tekuće razdoblje
1	2	3	4
<b>Novčani tokovi od poslovnih aktivnosti</b>			
1. Dobit prije oporezivanja	001	-84.499.899	-98.564.222
2. Usklađenja (AOP 003 do 010):	002	27.716.566	15.725.145
a) Amortizacija	003	24.557.307	51.105.783
b) Dobici i gubici od prodaje i vrijednosna usklađenja dugotrajne materijalne i	004	-66.040	11.911
c) Dobici i gubici od prodaje i nerealizirani dobiti i gubici i vrijednosno usklađenje	005	0	0
d) Prihodi od kamata i dividendi	006	-7.208	-22.472
e) Rashodi od kamata	007	951.436	5.053.081
f) Rezerviranja	008	0	0
g) Tečajne razlike (nerealizirane)	009	267.035	3.852.768
h) Ostala usklađenja za nenovčane transakcije i nerealizirane dobitke i gubitke	010	2.014.036	-44.275.926
<b>I. Povećanje ili smanjenje novčanih tokova prije promjena u radnom kapitalu (AOP 001+002)</b>	011	-56.783.333	-82.839.077
3. Promjene u radnom kapitalu (AOP 013 do 016)	012	78.771.060	184.235.431
a) Povećanje ili smanjenje kratkoročnih obveza	013	113.817.159	238.426.721
b) Povećanje ili smanjenje kratkotrajnih potraživanja	014	-29.796.594	-29.072.670
c) Povećanje ili smanjenje zaliha	015	-121.059	449.954
d) Ostala povećanja ili smanjenja radnog kapitala	016	-5.128.446	-25.568.574
<b>II. Novac iz poslovanja (AOP 011+012)</b>	017	21.987.727	101.396.354
4. Novčani izdaci za kamate	018	-952.102	-886.023
5. Plaćeni porez na dobit	019	0	0
<b>A) NETO NOVČANI TOKOVI OD POSLOVNIH AKTIVNOSTI (AOP 017 do 019)</b>	020	21.035.625	100.510.331
<b>Novčani tokovi od investicijskih aktivnosti</b>			
1. Novčani primici od prodaje dugotrajne materijalne i nematerijalne imovine	021	5.145	1.250
2. Novčani primici od prodaje financijskih instrumenata	022	0	0
3. Novčani primici od kamata	023	0	0
4. Novčani primici od dividendi	024	0	0
5. Novčani primici s osnove povrata danih zajmova i štednih uloga	025	0	0
6. Ostali novčani primici od investicijskih aktivnosti	026	0	0
<b>III. Ukupno novčani primici od investicijskih aktivnosti (AOP 021 do 026)</b>	027	5.145	1.250
1. Novčani izdaci za kupnju dugotrajne materijalne i nematerijalne imovine	028	-9.432.028	-51.435.447
2. Novčani izdaci za stjecanje financijskih instrumenata	029	0	0
3. Novčani izdaci s osnove danih zajmova i štednih uloga za	030	0	0
4. Stjecanje ovisnog društva, umanjeno za stečeni novac	031	0	0
5. Ostali novčani izdaci od investicijskih aktivnosti	032	0	0
<b>IV. Ukupno novčani izdaci od investicijskih aktivnosti (AOP 028 do 032)</b>	033	-9.432.028	-51.435.447
<b>B) NETO NOVČANI TOKOVI OD INVESTICIJSKIH AKTIVNOSTI (AOP 027+033)</b>	034	-9.426.883	-51.434.197
<b>Novčani tokovi od financijskih aktivnosti</b>			
1. Novčani primici od povećanja temeljnog (upisanog) kapitala	035	0	0
2. Novčani primici od izdavanja vlasničkih i dužničkih financijskih instrumenata	036	0	0
3. Novčani primici od glavnice kredita, pozajmica i drugih posudbi	037	0	0
4. Ostali novčani primici od financijskih aktivnosti	038	0	0
<b>V. Ukupno novčani primici od financijskih aktivnosti (AOP 035 do 038)</b>	039	0	0
1. Novčani izdaci za otplatu glavnice kredita, pozajmica i drugih posudbi i dužničkih financijskih instrumenata	040	0	-1.113.087
2. Novčani izdaci za isplatu dividendi	041	0	0
3. Novčani izdaci za financijski najam	042	0	0
4. Novčani izdaci za otkup vlastitih dionica i smanjenje temeljnog (upisanog) kapitala	043	0	0
5. Ostali novčani izdaci od financijskih aktivnosti	044	0	-23.953.843
<b>VI. Ukupno novčani izdaci od financijskih aktivnosti (AOP 040 do 044)</b>	045	0	-25.066.930
<b>C) NETO NOVČANI TOKOVI OD FINACIJSKIH AKTIVNOSTI (AOP 039+045)</b>	046	0	-25.066.930
1. Nerealizirane tečajne razlike po novcu i novčanim ekvivalentima	047	0	0
<b>D) NETO POVEĆANJE ILI SMANJENJE NOVČANIH TOKOVA (AOP 020+034+046+047)</b>	048	11.608.742	24.009.204
<b>E) NOVAC I NOVČANI EKIVALENTI NA POČETKU RAZDOBLJA</b>	049	38.485.978	16.624.810
<b>F) NOVAC I NOVČANI EKIVALENTI NA KRAJU RAZDOBLJA (AOP 048+049)</b>	050	50.094.720	40.634.014

Konsolidirani izvještaj o promjenama kapitala Grupe Croatia Airlines za razdoblje 01.01.-31.03.2019.

Opis pozicije	AOP oznaka	Raspodjeljivo imanje i kapitala matice																
		Temeljni (upisan) kapital	Kapitalne rezerve	Zakonske rezerve	Rezerve za vlastite dionice	Vlastite dionice (u udjeli) (odbitna stavka)	Statutarne rezerve	Ostale rezerve	Revalorizacijske rezerve	Fin. vrijednosti imovine raspodijelive za prodaju	Učinkoviti dio zaštite novčanih tokova	Učinkoviti dio zaštite neto ulaganja u inozemstvo	Zadržana dobit / preneseni gubitak	Dobit / gubitak poslovne godine	Ukupno raspodjeljivo imanje i kapitala matice	Manjinski (nemrežni) interes	Ukupno kapital i rezerve	
1	2	3	4	5	6	7	8	9	10	11	12	13	14	15	16 (3 do 6 + 7 + 8 do 15)	17	18 (16+17)	
<b>Prethodno razdoblje</b>																		
1. Stanje na dan početka prethodne poslovne godine	01	277.879.530	0	14.549.784	0	2.940	0	89.935.979	0	-915.512	-823.660	0	1.439.931	7.416.234	389.475.346	0	389.475.346	
2. Promjene računovodstvenih politika	02	0	0	0	0	0	0	0	0	0	0	0	0	0	0	0	0	
3. Ispravak pogreški	03	0	0	0	0	0	0	0	0	0	0	0	0	0	0	0	0	
4. Stanje na dan početka prethodne poslovne godine (prepravljeno) (AOP 01 do 03)	04	277.879.530	0	14.549.784	0	2.940	0	89.935.979	0	-915.512	-823.660	0	1.439.931	7.416.234	389.475.346	0	389.475.346	
5. Dobit/gubitak razdoblja	05	0	0	0	0	0	0	0	0	0	0	0	0	0	-84.562.764	0	-84.562.764	
6. Tečajne razlike iz preračuna inozemnog poslovanja	06	0	0	0	0	0	0	0	0	0	0	0	0	0	0	0	0	
7. Promjene revalorizacijskih rezervi dugotrajne materijalne i nematerijalne imovine	07	0	0	0	0	0	0	0	0	0	0	0	0	0	0	0	0	
8. Dobitak ili gubitak s osnove naknadnog vrednovanja financijske imovine raspodijelive za prodaju	08	0	0	0	0	0	0	0	0	0	0	0	0	0	0	0	0	
9. Dobitak ili gubitak s osnove učinkovite zaštite novčanog toka	09	0	0	0	0	0	0	0	0	0	342.812	0	0	0	342.812	0	342.812	
10. Dobitak ili gubitak s osnove učinkovite zaštite neto ulaganja u inozemstvu	10	0	0	0	0	0	0	0	0	0	0	0	0	0	0	0	0	
11. Udio u ostaloj sveobuhvatnoj dobiti/gubitku društava povezanih sudjelujućim interesom	11	0	0	0	0	0	0	0	0	0	0	0	0	0	0	0	0	
12. Aktuarski dobici/gubici po planovima definiranih primanja	12	0	0	0	0	0	0	0	0	0	0	0	0	0	0	0	0	
13. Ostale nevlaskičke promjene kapitala	13	0	0	0	0	0	0	0	0	0	0	0	0	0	0	0	0	
14. Porez na transakcije priznate direktno u kapitalu	14	0	0	0	0	0	0	0	0	0	0	0	0	0	0	0	0	
15. Povećanje/manjevanje temeljnog (upisanog) kapitala (osim revalorizacijom dobiti u postupku predložajne nagodbe)	15	0	0	0	0	0	0	0	0	0	0	0	0	0	0	0	0	
16. Povećanje temeljnog (upisanog) kapitala revalorizacijom dobiti	16	0	0	0	0	0	0	0	0	0	0	0	0	0	0	0	0	
17. Povećanje temeljnog (upisanog) kapitala u postupku predložajne nagodbe	17	0	0	0	0	0	0	0	0	0	0	0	0	0	0	0	0	
18. Otkup vlastitih dionica/udjela	18	0	0	0	0	0	0	0	0	0	0	0	0	0	0	0	0	
19. Kapitala udjela u dobiti/dividende	19	0	0	0	0	0	0	0	0	0	0	0	0	0	0	0	0	
20. Ostale raspodjele vlasnicima	20	0	0	0	0	0	0	0	0	0	0	0	0	0	0	0	0	
21. Plićenje u pozicije rezervi po godišnjem rasporedu	21	0	0	0	0	0	0	0	0	0	0	0	7.416.234	-7.416.234	0	0	0	
22. Povećanje rezervi u postupku predložajne nagodbe	22	0	0	0	0	0	0	0	0	0	0	0	0	0	0	0	0	
23. Stanje na zadnji dan izvještajnog razdoblja prethodne poslovne godine (04 do 22)	23	277.879.530	0	14.549.784	0	2.940	0	89.935.979	0	-915.512	-480.848	0	8.856.165	-84.562.764	305.255.394	0	305.255.394	
<b>ODATAK IZ IZVJEŠTAJU O PROMJENAMA KAPITALA (pogunjava poduzetnik obveznik primjene MSB-a)</b>																		
I. OSTALA SVEOBUHVAATNA DOBIT PRETHODNOG RAZDOBLJA, UMANJENO ZA POREZE (AOP 05 do 14)	24	0	0	0	0	0	0	0	0	0	342.812	0	0	0	342.812	0	342.812	
II. SVEOBUHVAATNA DOBIT ILI GUBITAK PRETHODNOG RAZDOBLJA (AOP 05+24)	25	0	0	0	0	0	0	0	0	0	342.812	0	0	-84.562.764	-84.219.952	0	-84.219.952	
III. TRANSAKCIJE S VLASNICIMA PRETHODNOG RAZDOBLJA PRIZNATE DIREKTNO U KAPITALU (AOP 15 do 22)	26	0	0	0	0	0	0	0	0	0	0	0	7.416.234	-7.416.234	0	0	0	

<b>Tekuće razdoblje</b>																	
1. Stanje na dan početka tekuće poslovne godine	27	277.879.530	0	14.549.784	0	2.940	0	97.296.225	0	-1.006.200	-372.677	0	1.495.919	-81.687.612	308.152.029	0	308.152.029
2. Promjene računovodstvenih politika	28	0	0	0	0	0	0	0	0	0	0	0	0	0	0	0	0
3. Ispravak pogreški	29	0	0	0	0	0	0	0	0	0	0	0	0	0	0	0	0
4. Stanje na dan početka tekuće poslovne godine (prepravljeno) (AOP 27 do 29)	30	277.879.530	0	14.549.784	0	2.940	0	97.296.225	0	-1.006.200	-372.677	0	1.495.919	-81.687.612	308.152.029	0	308.152.029
5. Dobit/gubitak razdoblja	31	0	0	0	0	0	0	0	0	0	0	0	0	0	-98.414.807	0	-98.414.807
6. Tečajne razlike iz preračuna inozemnog poslovanja	32	0	0	0	0	0	0	0	0	0	0	0	0	0	0	0	0
7. Promjene revalorizacijskih rezervi dugotrajne materijalne i nematerijalne imovine	33	0	0	0	0	0	0	0	0	0	0	0	0	0	0	0	0
8. Dobitak ili gubitak s osnove naknadnog vrednovanja financijske imovine raspodijelive za prodaju	34	0	0	0	0	0	0	0	0	0	0	0	0	0	0	0	0
9. Dobitak ili gubitak s osnove učinkovite zaštite novčanog toka	35	0	0	0	0	0	0	0	0	0	37.152	0	0	0	37.152	0	37.152
10. Dobitak ili gubitak s osnove učinkovite zaštite neto ulaganja u inozemstvu	36	0	0	0	0	0	0	0	0	0	0	0	0	0	-53.725	0	-53.725
11. Udio u ostaloj sveobuhvatnoj dobiti/gubitku društava povezanih sudjelujućim interesom	37	0	0	0	0	0	0	0	0	0	0	0	0	0	0	0	0
12. Aktuarski dobici/gubici po planovima definiranih primanja	38	0	0	0	0	0	0	0	0	0	0	0	0	0	0	0	0
13. Ostale nevlaskičke promjene kapitala	39	0	0	0	0	0	0	0	0	0	0	0	0	0	0	0	0
14. Porez na transakcije priznate direktno u kapitalu	40	0	0	0	0	0	0	0	0	0	0	0	0	0	0	0	0
15. Povećanje/manjevanje temeljnog (upisanog) kapitala (osim revalorizacijom dobiti u postupku predložajne nagodbe)	41	0	0	0	0	0	0	0	0	0	0	0	0	0	0	0	0
16. Povećanje temeljnog (upisanog) kapitala revalorizacijom dobiti	42	0	0	0	0	0	0	0	0	0	0	0	0	0	0	0	0
17. Povećanje temeljnog (upisanog) kapitala u postupku predložajne nagodbe	43	0	0	0	0	0	0	0	0	0	0	0	0	0	0	0	0
18. Otkup vlastitih dionica/udjela	44	0	0	0	0	0	0	0	0	0	0	0	0	0	0	0	0
19. Kapitala udjela u dobiti/dividende	45	0	0	0	0	0	0	0	0	0	0	0	0	0	0	0	0
20. Ostale raspodjele vlasnicima	46	0	0	0	0	0	0	0	0	0	0	0	0	0	0	0	0
21. Plićenje u pozicije rezervi po godišnjem rasporedu	47	0	0	0	0	0	0	0	0	0	0	0	0	0	0	0	0
22. Povećanje rezervi u postupku predložajne nagodbe	48	0	0	0	0	0	0	0	0	0	0	0	0	0	0	0	0
23. Stanje na zadnji dan izvještajnog razdoblja tekuće poslovne godine (AOP 30 do 48)	49	277.879.530	0	14.549.784	0	2.940	0	97.296.225	0	-969.048	-426.402	0	-80.191.693	-98.414.807	209.720.649	0	209.720.649
<b>ODATAK IZ IZVJEŠTAJU O PROMJENAMA KAPITALA (pogunjava poduzetnik obveznik primjene MSB-a)</b>																	
I. OSTALA SVEOBUHVAATNA DOBIT TEKUĆEG RAZDOBLJA, UMANJENO ZA POREZE (AOP 32 do 40)	50	0	0	0	0	0	0	0	0	37.152	-53.725	0	0	0	-16.573	0	-16.573
II. SVEOBUHVAATNA DOBIT ILI GUBITAK TEKUĆEG RAZDOBLJA (AOP 31 + 50)	51	0	0	0	0	0	0	0	0	37.152	-53.725	0	0	-98.414.807	-98.431.380	0	-98.431.380
III. TRANSAKCIJE S VLASNICIMA TEKUĆEG RAZDOBLJA PRIZNATE DIREKTNO U KAPITALU (AOP 41 do 48)	52	0	0	0	0	0	0	0	0	0	0	0	0	-81.687.612	81.687.612	0	0

Izvještaj o promjenama kapitala Croatia Airlines d.d. za razdoblje 01.01.-31.03.2019.

Opis pozicije	ACP oznaka	Raspodijelivo imalojima kapitala mjesec													Ukupno raspodijelivo imalojima kapitala mjesec	Manjinski (nesuobuhvaćeni) interes	Ukupno kapital i rezerve
		Temeljni (opisan) kapital	Kapitalne rezerve	Zakonske rezerve	Rezerve za vlastite dionice	Vlastite dionice (udjeli) (odbitna stavka)	Statutarne rezerve	Ostale rezerve	Revalorizacijske rezerve	Rezerve za financijske imovine raspoložive za prodaju	Učinkoviti dio zaštite novčanih tokova	Učinkoviti dio zaštite neto vrijednosti u inozemstvu	Zadržana dobiti preneseni gubitak	Dobit / gubitak poslovne godine			
1	2	3	4	5	6	7	8	9	10	11	12	13	14	15	16 (3 do 6 + 7 + 8 do 10)	17	18 (16+17)
<b>Prethodno razdoblje</b>																	
1. Stanje na dan početka prethodne poslovne godine	01	277.879.530	0	14.549.784	0	2.940	0	88.670.198	0	-919.512	-823.660	0	0	7.337.231	386.690.631	0	386.690.631
2. Promjene računovodstvenih politika	02	0	0	0	0	0	0	0	0	0	0	0	0	0	0	0	0
3. Ispravak pogreški	03	0	0	0	0	0	0	0	0	0	0	0	0	0	0	0	0
4. Stanje na dan početka prethodne poslovne godine (prepravljeno) (ACP 01 do 03)	04	277.879.530	0	14.549.784	0	2.940	0	88.670.198	0	-919.512	-823.660	0	0	7.337.231	386.690.631	0	386.690.631
5. Dobit/gubitak razdoblja	05	0	0	0	0	0	0	0	0	0	0	0	0	-84.499.899	-84.499.899	0	-84.499.899
6. Tečajne razlike iz prerakuna inozemnog poslovanja	06	0	0	0	0	0	0	0	0	0	0	0	0	0	0	0	0
7. Promjene revalorizacijskih rezervi dugotrajne materijale i nematerijalne imovine	07	0	0	0	0	0	0	0	0	0	0	0	0	0	0	0	0
8. Dobitak ili gubitak s osnovne učinkovite zaštite novčanog toka	08	0	0	0	0	0	0	0	0	0	0	0	0	0	0	0	0
9. Dobitak ili gubitak s osnovne učinkovite zaštite neto ulaganja u inozemstvu	09	0	0	0	0	0	0	0	0	0	0	342.812	0	0	342.812	0	342.812
10. Dobitak ili gubitak s osnovne učinkovite zaštite neto ulaganja u inozemstvu	10	0	0	0	0	0	0	0	0	0	0	0	0	0	0	0	0
11. Udio u ostaloj sveobuhvatnoj dobiti/gubitku društava povezanih sudjelujućim interesom	11	0	0	0	0	0	0	0	0	0	0	0	0	0	0	0	0
12. Aktuarski dobiti/gubici po planovima definiranih primanja	12	0	0	0	0	0	0	0	0	0	0	0	0	0	0	0	0
13. Ostale neklasificirane promjene kapitala	13	0	0	0	0	0	0	0	0	0	0	0	0	0	0	0	0
14. Porez na transakcije priznate direktno u kapitalu	14	0	0	0	0	0	0	0	0	0	0	0	0	0	0	0	0
15. Povećanje/manjenje temeljnog (upisanog) kapitala (osim reinvestiranjem dobiti i u postupku predstavljanje nagodbe)	15	0	0	0	0	0	0	0	0	0	0	0	0	0	0	0	0
16. Povećanje temeljnog (upisanog) kapitala reinvestiranjem dobiti	16	0	0	0	0	0	0	0	0	0	0	0	0	0	0	0	0
17. Povećanje temeljnog (upisanog) kapitala u postupku predstavljanje nagodbe	17	0	0	0	0	0	0	0	0	0	0	0	0	0	0	0	0
18. Otkup vlastitih dionica/udjela	18	0	0	0	0	0	0	0	0	0	0	0	0	0	0	0	0
19. Kupon udjela u dobiti/dividende	19	0	0	0	0	0	0	0	0	0	0	0	0	0	0	0	0
20. Ostale raspodjele vlasnicima	20	0	0	0	0	0	0	0	0	0	0	0	0	0	0	0	0
21. Prijenos u pozicije rezervi po godišnjem rasporedu	21	0	0	0	0	0	0	0	0	0	0	0	0	7.337.231	-7.337.231	0	0
22. Povećanje rezervi u postupku predstavljanje nagodbe	22	0	0	0	0	0	0	0	0	0	0	0	0	0	0	0	0
23. Stanje na zadnji dan izvještajnog razdoblja prethodne poslovne godine (3 do 22)	23	277.879.530	0	14.549.784	0	2.940	0	88.670.198	0	-919.512	-823.660	0	0	7.337.231	386.690.631	0	386.690.631
<b>DOBITAK I GUBITAK IZ PROMJENA KAPITALA (posupnava poduzetničke obvezne primjene MSRP)</b>																	
I. OSTALA SVEOBUHVAĆENA DOBITI PREDHODNOG RAZDOBLJA, UMANJENO ZA POREZE (ACP 06 do 14)	24	0	0	0	0	0	0	0	0	0	0	342.812	0	0	342.812	0	342.812
II. SVEOBUHVAĆENA DOBIT ILI GUBITAK PREDHODNOG RAZDOBLJA (ACP 05+24)	25	0	0	0	0	0	0	0	0	0	0	342.812	0	-84.499.899	-84.157.087	0	-84.157.087
III. TRANSAKCIJE S VLASNICIMA PREDHODNOG RAZDOBLJA PRIZNATE DIREKTNO U KAPITALU (ACP 15 do 22)	26	0	0	0	0	0	0	0	0	0	0	0	7.337.231	-7.337.231	0	0	0
<b>TEKUĆE RAZDOBLJE</b>																	
1. Stanje na dan početka tekuće poslovne godine	27	277.879.530	0	14.549.784	0	2.940	0	96.007.420	0	-1.006.200	-372.677	0	0	-82.937.001	304.117.925	0	304.117.925
2. Promjene računovodstvenih politika	28	0	0	0	0	0	0	0	0	0	0	0	0	0	0	0	0
3. Ispravak pogreški	29	0	0	0	0	0	0	0	0	0	0	0	0	0	0	0	0
4. Stanje na dan početka tekuće poslovne godine (prepravljeno) (ACP 27 do 29)	30	277.879.530	0	14.549.784	0	2.940	0	96.007.420	0	-1.006.200	-372.677	0	0	-82.937.001	304.117.925	0	304.117.925
5. Dobit/gubitak razdoblja	31	0	0	0	0	0	0	0	0	0	0	0	0	-98.564.222	-98.564.222	0	-98.564.222
6. Tečajne razlike iz prerakuna inozemnog poslovanja	32	0	0	0	0	0	0	0	0	0	0	0	0	0	0	0	0
7. Promjene revalorizacijskih rezervi dugotrajne materijale i nematerijalne imovine	33	0	0	0	0	0	0	0	0	0	0	0	0	0	0	0	0
8. Dobitak ili gubitak s osnovne učinkovite zaštite novčanog toka	34	0	0	0	0	0	0	0	0	0	0	37.152	0	0	37.152	0	37.152
9. Dobitak ili gubitak s osnovne učinkovite zaštite neto ulaganja u inozemstvu	35	0	0	0	0	0	0	0	0	0	0	-53.725	0	0	-53.725	0	-53.725
10. Dobitak ili gubitak s osnovne učinkovite zaštite neto ulaganja u inozemstvu	36	0	0	0	0	0	0	0	0	0	0	0	0	0	0	0	0
11. Udio u ostaloj sveobuhvatnoj dobiti/gubitku društava povezanih sudjelujućim interesom	37	0	0	0	0	0	0	0	0	0	0	0	0	0	0	0	0
12. Aktuarski dobiti/gubici po planovima definiranih primanja	38	0	0	0	0	0	0	0	0	0	0	0	0	0	0	0	0
13. Ostale neklasificirane promjene kapitala	39	0	0	0	0	0	0	0	0	0	0	0	0	0	0	0	0
14. Porez na transakcije priznate direktno u kapitalu	40	0	0	0	0	0	0	0	0	0	0	0	0	0	0	0	0
15. Povećanje/manjenje temeljnog (upisanog) kapitala (osim reinvestiranjem dobiti i u postupku predstavljanje nagodbe)	41	0	0	0	0	0	0	0	0	0	0	0	0	0	0	0	0
16. Povećanje temeljnog (upisanog) kapitala reinvestiranjem dobiti	42	0	0	0	0	0	0	0	0	0	0	0	0	0	0	0	0
17. Povećanje temeljnog (upisanog) kapitala u postupku predstavljanje nagodbe	43	0	0	0	0	0	0	0	0	0	0	0	0	0	0	0	0
18. Otkup vlastitih dionica/udjela	44	0	0	0	0	0	0	0	0	0	0	0	0	0	0	0	0
19. Kupon udjela u dobiti/dividende	45	0	0	0	0	0	0	0	0	0	0	0	0	0	0	0	0
20. Ostale raspodjele vlasnicima	46	0	0	0	0	0	0	0	0	0	0	0	0	0	0	0	0
21. Prijenos u pozicije rezervi po godišnjem rasporedu	47	0	0	0	0	0	0	0	0	0	0	0	0	0	0	0	0
22. Povećanje rezervi u postupku predstavljanje nagodbe	48	0	0	0	0	0	0	0	0	0	0	0	0	0	0	0	0
23. Stanje na zadnji dan izvještajnog razdoblja tekuće poslovne godine (ACP 30 do 48)	49	277.879.530	0	14.549.784	0	2.940	0	96.007.420	0	-969.098	-428.402	0	0	-181.501.223	205.537.130	0	205.537.130
<b>DOBITAK I GUBITAK IZ PROMJENA KAPITALA (posupnava poduzetničke obvezne primjene MSRP)</b>																	
I. OSTALA SVEOBUHVAĆENA DOBITI TEKUĆEG RAZDOBLJA, UMANJENO ZA POREZE (ACP 32 do 40)	50	0	0	0	0	0	0	0	0	0	0	37.152	0	0	-16.573	0	-16.573
II. SVEOBUHVAĆENA DOBIT ILI GUBITAK TEKUĆEG RAZDOBLJA (ACP 31 + 50)	51	0	0	0	0	0	0	0	0	0	0	37.152	0	-98.564.222	-98.580.795	0	-98.580.795
III. TRANSAKCIJE S VLASNICIMA TEKUĆEG RAZDOBLJA PRIZNATE DIREKTNO U KAPITALU (ACP 41 do 48)	52	0	0	0	0	0	0	0	0	0	0	0	0	0	0	0	0