

Konsolidirani i odvojeni izvještaji o poslovanju Croatia Airlines d.d. za razdoblje siječanj – lipanj i II. kvartal 2019. g.



Photo: Š. Lugarov

Srpanj 2019.



SADRŽAJ:

Izvešće posloводства o stanju Društva za razdoblje I.-VI. i za II. kvartal 2019. godine	3 - 24
Bilješke uz financijske izvještaje	25 - 27
Izjava	28
Financijski izvještaji za razdoblje siječanj – lipanj i II. kvartal 2019 (nerevidirani)	29 - 40

Izvešće posloводства
o stanju Društva za
razdoblje I.-VI. i
za II. kvartal 2019. godine



Srpanj 2019.

SADRŽAJ

Karakteristični pokazatelji	5
Prometni pokazatelji	5
Financijski pokazatelji.....	5
Pokazatelji produktivnosti	5
Ljudski potencijali i ulaganja.....	6
Poslovno okruženje i rizici poslovanja	7
Gorivo.....	11
Kamatni rizik.....	11
Rizik likvidnosti	11
Flota i kapaciteti	12
Tržište	13
Financijsko poslovanje	16
Račun dobiti i gubitka	16
Investicije, imovina i financiranje.....	19
Investicije.....	19
Bilanca stanja i novčani tijek.....	20
Sažetak	22
Važniji događaji	24

Karakteristični pokazatelji

Prometni pokazatelji

OPIS		I.-VI. 2019.	I.-VI. 2018.	II. kvartal 2019.	II. kvartal 2018.
nalet (km)	DIST 000	8.501	8.291	5.622	5.308
broj uzlijetanja	FLTS	13.199	12.802	8.180	7.713
stopa promjene	%	3,1	0,9	6,1	1,7
operativno vrijeme	BH	18.489	18.072	11.909	11.172
stopa promjene	%	2,3	0,9	6,6	2,6
prevezeni putnici	RPAX 000	961	949	615	595
stopa promjene	%	1,2	5,1	3,4	3,6
prevezena roba i pošta	CGO T	972	1.081	493	547
stopa promjene	%	-10,1	1,6	-9,9	-1,6
ostvareni putnički km	RPK mil.	717	704	488	467
raspoloživa sjedala - km	ASK mil.	1.008	992	675	657
putnički faktor popunjenosti	PLF %	71,1	70,9	72,3	71,1
ostvareni tonski km	TK mil.	72	71	49	47
raspoloživi tonski km	ATK mil.	107	104	71	69
težinski faktor popunjenosti	WLF %	67,9	68,1	69,1	68,3

Financijski pokazatelji

Pokazatelj	Jedinica mjere	I.-VI. 2019.	I.-VI. 2018.	II. kvartal 2019.	II. kvartal 2018.
Ukupan prihod	mil. kn	758,5	746,9	502,1	481,8
Ukupan trošak	mil. kn	847,9	826,5	492,9	476,9
Operativni rezultat	mil. kn	-79,8	-77,6	10,5	4,7
Neto rezultat	mil. kn	-89,4	-79,6	9,1	4,9
EBIT	mil. kn	-79,5	-77,6	14,0	6,0
EBITDA	mil. kn	23,8	-28,6	66,2	30,4
Jedinični trošak (operativni)	kn/ATK	7,8	7,7	6,8	6,7
Jedinični prihod (operativni)	kn/ATK	7,0	7,0	7,0	6,8
Putnički yield (putnički prihod u EUR/RPK)	€cent/RPK	12,1	12,3	11,7	12,1
Prosječan broj zaposlenih*		1.008	1.004	1.035	1.026

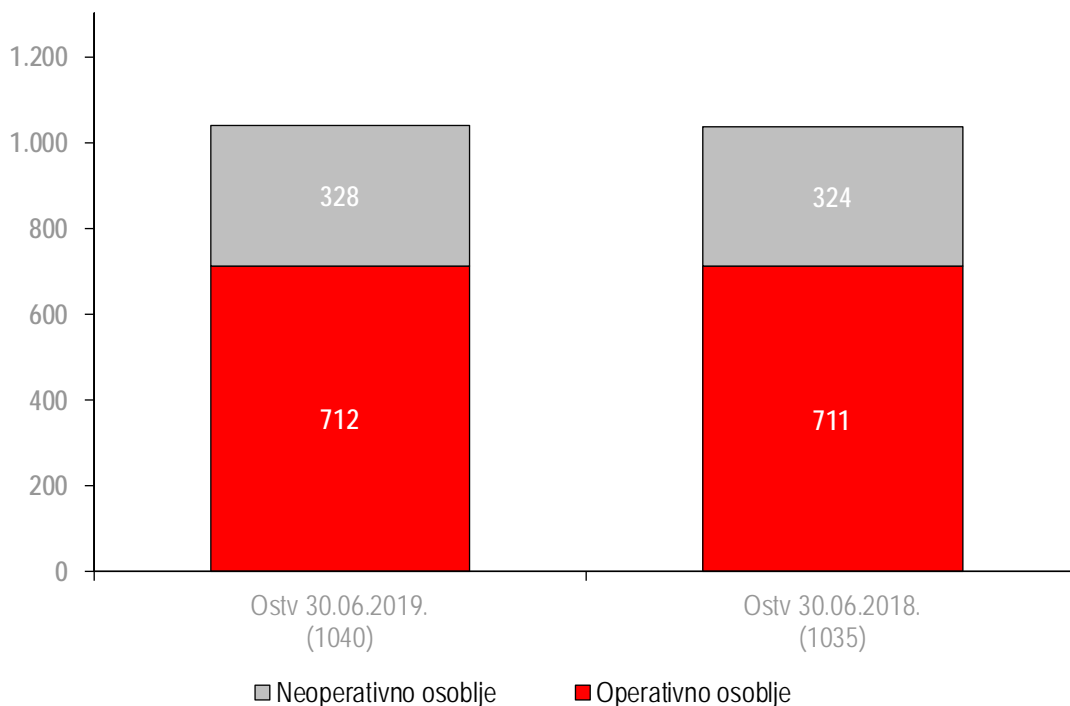
Pokazatelji produktivnosti

Pokazatelj	I.-VI. 2019.	I.-VI. 2018.	II. kvartal 2019.	II. kvartal 2018.
Zaposleni (tk/zaposlenom)	71.786	70.827	47.501	45.864
Zrakoplovi (BH/dan)	8,9	8,9	9,7	9,8
Gorivo (tk/tona)	2.472	2.482	2.572	2.541

*Napomena: uključeni agencijski djelatnici

Ljudski potencijali i ulaganja

Broj zaposlenih na dan 30.06.2019. godine



Broj zaposlenika u radnom odnosu koji uključuje i lokalno zaposlene u predstavništvima te ustupljene radnike na dan 30.06.2019. iznosio je 1.040 djelatnika, što je povećanje od 5 zaposlenika u odnosu na isto razdoblje 2018. godine.

Broj operativnog osoblja (uključujući sezonsko kabinsko osoblje) uključuje jednog zaposlenika više u odnosu na 30.06.2018. godine, dok je broj neoperativnog osoblja veći za 4 zaposlenika.

Ulaganja u školovanja u prvom polugodištu iznosila su 6 milijuna kn. Najveći dio ulaganja u školovanja odnosi se na školovanja operativnog osoblja (piloti, kabinsko osoblje i osoblje održavanja zrakoplova) koja su operativno nužna. Školovanje operativnog osoblja čini 97 posto ukupnih ulaganja u ljudske potencijale.

Poslovno okruženje i rizici poslovanja

Međunarodni monetarni fond (MMF) je u ažuriranim Svjetskim gospodarskim prognozama (World Economic Outlook Update) iz srpnja 2019. godine blago snizio procjene rasta za globalno gospodarstvo na 3,2 posto u 2019. i 3,5 posto u 2020. godini.¹ Time su snizili za po 0,1 postotni bod proljetne procjene iz travnja ove godine, a po četvrti put su snižene od listopada prošle godine.

MMF ističe da su negativni rizici ojačali, a pokazatelji objavljeni od početka godine i općenito slabija inflacija ukazuju na globalnu aktivnost slabiju od očekivane, pri čemu trgovina i napetosti na tehnološkom planu te jačanje dezinflacijskih pritisaka predstavljaju rizike u budućnosti.

U najnovijim prognozama kao glavni faktori rizika ističu se daljnje američko-kineske carine, američke carine na automobile, Brexit bez dogovora, a sve navedeno prigušuje povjerenje, slabi ulaganja, utječe na premještanje globalnih lanaca nabave i ozbiljno usporava globalni rast ispod osnovne razine.

Za gospodarstvo eurozone MMF prognozira rast od 1,3 posto u 2019. godini, a za iduću godinu predviđa se ubrzanje rasta na 1,6 posto. Za skupinu europskih gospodarstava u nastajanju i razvoju među kojima je i Hrvatska, gospodarske aktivnosti bi u 2019. trebale porasti za 1 posto, a u 2020. godini za 2,3 posto.

U najnovijim ljetnim prognozama Europske komisije o gospodarskim kretanjima u Europskoj uniji (EU), prognoza rasta BDP-a eurozone u 2019. godini ostala je nepromijenjena i iznosi 1,2 posto, dok je prognozirani rast za 2020. blago smanjen na 1,4 posto.² Prognoza rasta BDP-a za EU ostala je nepromijenjena u odnosu na proljetne prognoze, 1,4 posto u 2019. i 1,6 posto u 2020. godini.

Ove prognoze neizvjesne su zbog vanjskih čimbenika, među ostalim zbog globalnih trgovinskih napetosti i znatne političke nesigurnosti, što negativno utječe na povjerenje u proizvodnom sektoru koji je najovisniji o međunarodnoj trgovini. Značajan faktor rizika i dalje ostaje mogućnost Brexita bez sporazuma. U Europskoj komisiji ističu nužnost ulaganja dodatnih napora kako bi ojačala otpornost gospodarstava i EU u cjelini.

Obzirom da revidirane srpanjske prognoze MMF-a obuhvaćaju samo najveća gospodarstva, prema redovnim proljetnim Svjetskim gospodarskim prognozama objavljenim u travnju 2019. godine, hrvatski bruto društveni proizvod (BDP) rasti će 2,6 posto u 2019. godini, te 2,5 posto u 2020. godini.³

U ljetnim prognozama Europske komisije značajno su povećani izgledi rasta hrvatskog gospodarstva za ovu i sljedeću godinu u odnosu na ranije prognoze, za 2019. godinu s 2,6 posto na 3,1 posto, a za iduću s 2,5 posto na 2,7 posto.

Hrvatska narodna banka (HNB) također je povećala projekciju gospodarskog rasta Hrvatske u 2019. godini na 3,1 posto, što je u skladu i s objavljenim prognozama Europske komisije.⁴

¹ IMF, World Economic Outlook Update, July 2019.

² European Economic Forecast, Summer 2019.

³ IMF, World Economic Outlook, April 2019.

⁴ www.hnb.hr; Priopćenje 10. srpnja 2019.

Nove procjene rasta temelje se na tekućim pokazateljima gospodarske aktivnosti i očekivanom nastavku pozitivnog doprinosa svih čimbenika koji određuju razinu domaće potražnje, zaposlenosti, neto plaća, kreditnih plasmana i korištenja EU fondova.

Prva procjena Državnog zavoda za statistiku (DZS) o rastu BDP-a za prvi kvartal 2019. godine pokazuje znatno bolje ostvarenje u odnosu na očekivanja jer je realna stopa rasta na godišnjoj razini od 3,9 posto osjetno viša od one u prvom prošlogodišnjem kvartalu (2,5 posto).⁵ Rast BDP-a od 3,9 posto svrstao je Hrvatsku među članice EU s najdinamičnijim gospodarskim rastom u prvom kvartalu 2019. godine, što je važno za daljnje jačanje hrvatskog gospodarstva, konkurentnosti te povjerenja investitora.

Prvi kvartal 2019. godine pokazao je dinamičniji rast robnog izvoza od prošlogodišnjeg i dinamičniji rast domaće potražnje od očekivanja, pri čemu je posebno naglašen znatan rast osobne potrošnje te visok rast investicija u fiksni kapital, u znatnoj mjeri financiran sredstvima fondova EU.

Turistički promet u Hrvatskoj u prvih pet mjeseci 2019. godine zabilježio je porast dolazaka turista uz pad noćenja. Dolasci turista povećani su za 3,9 posto u odnosu na isto razdoblje 2018. godine (ukupno 3,6 milijuna dolazaka), dok je broj noćenja u padu za 4 posto (ukupno 9,9 milijuna noćenja).⁶ Zabilježeno je 6,9 posto više dolazaka domaćih turista i 3,2 posto više dolazaka stranih turista, a u strukturi ukupno ostvarenih dolazaka 19 posto čine domaći turisti, a 81 posto strani turisti. Najbrojniji strani turisti bili su iz Njemačke, Austrije, Slovenije, Koreje i Italije.

Međunarodna udruga zračnih prijevoznika IATA je u prognozama iz lipnja 2019. godine snizila prognozu dobiti zrakoplovnih kompanija za 2019. godinu. Unatoč rastu potražnje za uslugama zračnog prijevoza, zbog širenja trgovinskog rata i viših cijena nafte koje kočje nagli rast tog sektora, prognozirana neto dobit u 2019. godini iznositi će 28 milijardi USD.⁷ Procijenjena operativna margina iznositi će 5 posto, a sve regije osim Afrike i Bliskog istoka generirati će dobit.

IATA je izrazila zabrinutost da bi se trgovinske napetosti, koje su znatno oslabile uvjete na tržištu prijevoza tereta, mogle prelići i na tržište prijevoza putnika. Putnički promet izražen u putničkim kilometrima (RPK) ostvariti će rast od 5 posto u 2019. u odnosu na 2018. godinu, a očekuje se da će zrakoplovne kompanije prevesti oko 4,6 milijardi putnika. Promet tereta izražen u tonskim kilometrima (TK) trebao bi se zadržati na razini 2018. godine, uz očekivani prijevoz od oko 63,1 milijuna tona robe.

Za europske zrakoplovne prijevoznike u 2019. godini IATA prognozira ostvarenje neto dobiti u iznosu od 8,1 milijardu USD, uz operativnu marginu od 5,1 posto. U 2018. godini neto dobit iznosila je 9,4 milijardi USD, a slabljenje međunarodne trgovinske razmjene znatno je utjecalo na smanjenje prognozirane profitabilnosti u 2019. godini. Uz navedeno, na europskom tržištu točka pokrića najviša je u odnosu na ostala tržišta, što je uzrokovano niskim yieldom, visokim stupnjem konkurencije te visokim regulatornim troškovima. Nadalje, IATA upozorava da bi napuštanje Europske unije od strane Velike Britanije bez dogovora o Brexitu moglo uzrokovati probleme podjednako i zrakoplovnim kompanijama i putnicima.⁸

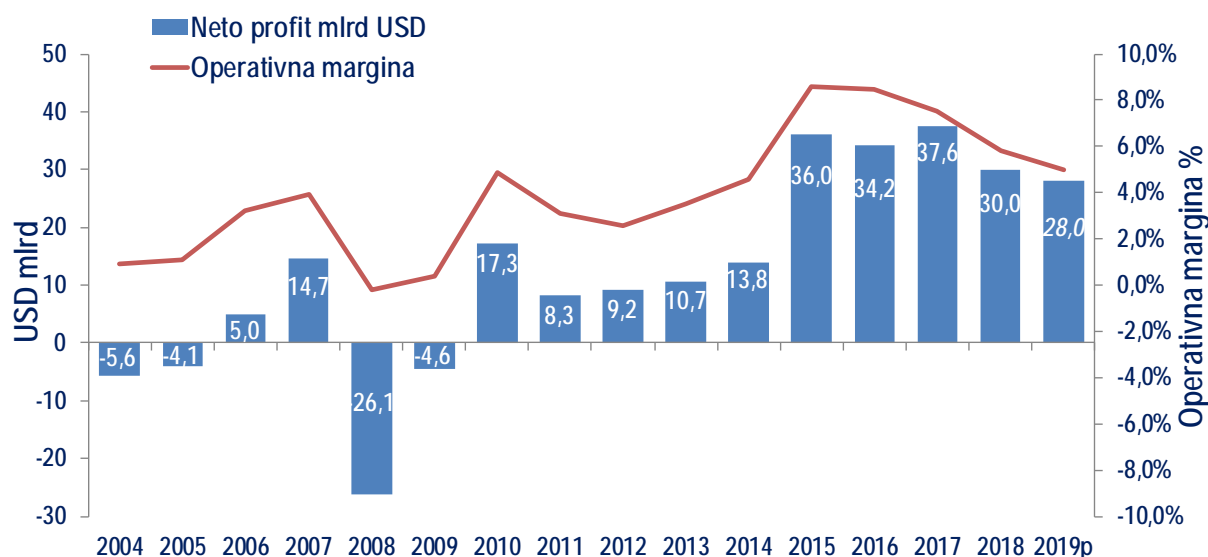
⁵ www.dzs.hr; Prva procjena tromjesečnog bruto domaćeg proizvoda za prvo tromjesečje 2019., 29. svibnja 2019.

⁶ www.mint.hr; Turistički promet siječanj-svibanj 2019.

⁷ IATA Economic Performance of the Airline Industry, June 2019.

⁸ <https://airlines.iata.org/news/aviation-at-high-risk-from-no-deal-brexit>

Profitabilnost svjetskog zrakoplovstva



Izvor: IATA, lipanj 2019.

Prema podacima Državnog zavoda za statistiku promet u hrvatskim zračnim lukama (broj operacija zrakoplova) u prvih pet mjeseci 2019. godine porastao je za 6,5 posto u odnosu na isto razdoblje 2018. godine.⁹ U razdoblju od siječnja do svibnja 2019. godine u hrvatskim zračnim lukama zabilježen je putnički promet od 2,7 milijuna putnika, što je povećanje od 10,4 posto u odnosu na isto razdoblje 2018. godine. Tržišni udio Croatia Airlinesa u navedenom razdoblju iznosio je 32 posto. Potražnja u Hrvatskoj u prvih pet mjeseci 2019. godine bilježi porast od 9,9 posto.¹⁰

Na hrvatskom zrakoplovnom tržištu izražena je sezonalnost prometa, s visokim stupnjem konkurencije u ljetnim mjesecima. Tijekom ljetne sezone na hrvatskom tržištu operira gotovo 100 zrakoplovnih kompanija, više od polovine svih putnika preveze se u trećem kvartalu, dok je u zimskom razdoblju prisutnost konkurencije minimalna (oko 15 zrakoplovnih kompanija). Croatia Airlines prometuje tijekom cijele godine čime omogućava hrvatskim zračnim lukama cjelogodišnju otvorenost.

U razdoblju od siječnja do lipnja 2019. godine Croatia Airlines zabilježio je porast naleta iskazanog u broju letova (+3 posto) i blok satima (+2 posto), uz istovremeni rast ostvarenih putničkih kilometara (+2 posto). Ukupno je prevezeno 960.620 putnika, 1 posto više u odnosu na isto razdoblje 2018. godine. Zabilježen je putnički faktor popunjenosti (PLF) od 71,1 posto što je povećanje od 0,2 postotna boda u odnosu na isto razdoblje prethodne godine. Broj putnika u domaćem redovitom prometu manji je za 3 posto, dok je u međunarodnom redovitom prometu veći za 3 posto u odnosu na isto razdoblje 2018. godine.

Nakon više od dvije godine trajanja kolektivnih pregovora, Croatia Airlines i njezina dva reprezentativna sindikata, 12 veljače 2019. godine potpisali su novi Kolektivni ugovor na razdoblje od pet godina. Time je osiguran dugotrajni socijalni mir, što je važna pretpostavka za redovito i stabilno poslovanje osobito tijekom turističke sezone u kojoj kompanija ostvaruje najveće prihode. Potpisani ugovor ima i veliku važnost za sljedeću

⁹ www.dzs.hr; Promet u zračnim lukama u svibnju 2019., 11. srpnja 2019.

¹⁰ www.dzs.hr; Granični promet

razvojnu fazu Croatia Airlinesa u kojoj je cilj pronaći strateškog partnera tvrtke u skladu s Nacionalnim programom reformi.

Dana 4. siječnja 2018. godine Odlukom Vlade Republike Hrvatske Croatia Airlines vraćen je na listu tvrtki od strateškog i posebnog interesa. Sukladno Nacionalnom programu reformi, koji je usvojen 26. travnja 2018. godine, Vlada Republike Hrvatske je 21. veljače 2019. donijela Odluku o pokretanju postupka traženja strateškog partnera i osnivanju Povjerenstva za provedbu postupka i predlaganje odabira strateškog partnera društva Croatia Airlines d.d.

Od strateškog partnera očekuje se sljedeće:

- Širenje prometne mreže te povećanje tržišnog udjela društva Croatia Airlines d.d., imajući u vidu važnost redovitog i cjelogodišnjeg povezivanja u domaćem i međunarodnom zračnom prometu i potrebu za snažnom potporom daljnjem razvoju turističkih potencijala Republike Hrvatske.
- Dokapitalizacija u svrhu potpore budućeg razvoja društva Croatia Airlines d.d.
- Sudjelovanje u obnovi flote društva Croatia Airlines d.d., sukladno planovima širenja.
- Daljnji razvoj tehničkih servisa društva Croatia Airlines d.d. prema vanjskim naručiteljima.

Dana 24. travnja 2019. godine održana je prva sjednica Povjerenstva i donesena je Odluka o izboru financijskog savjetnika. Odabrana je ponuda konzorcija ponuditelja Privredna banka Zagreb i DVB Bank SE za isporuku financijskih savjetodavnih usluga društvu Croatia Airlines d.d. u vezi s definiranjem modela dokapitalizacije te identificiranjem i verificiranjem mogućih strateških partnera. U tijeku je prva, pripremna faza procesa koja se odnosi na pregled i vrednovanje kompanije.

Rizici poslovanja

Zrakoplovne kompanije suočavaju se sa širokim rasponom strateških, operativnih i financijskih rizika, a posebnosti proizlaze iz specifičnih karakteristika pojedinih tržišta ovisno o stupnju razvijenosti gospodarstva, obilježjima potražnje (sezonalnost, turizam...), postojećoj i budućoj razini konkurencije, te veličini i financijskoj snazi pojedinih prijevoznika. U provedbi procesa upravljanja rizicima Croatia Airlinesa prepoznati su najvažniji rizici prema mogućem utjecaju na poslovanje kompanije čije praćenje treba osigurati ublažavanje mogućih negativnih posljedica te transformiranje rizika u prilike gdje god je to moguće.

Najvažniji vanjski rizici koji utječu na poslovanje Croatia Airlinesa su gospodarsko okruženje (Hrvatska i odredišta), konkurencija, Star Alliance i partnerstva, rizici promjena cijena (prometne naknade i dozvole za letenje, dobavljači, gorivo), kretanja valuta, kamatnih stopa i sl. Glavni unutarnji rizici odnose se na ljudske resurse, upravljanje kapacitetima, poremećaje u operaciji, prodaju i upravljanje prihodima, te rizik likvidnosti posebice u zimskim mjesecima.

Izloženost recesiji i gospodarskoj krizi utječe na potražnju za uslugama zračnog prometa, pri čemu su najveći generator prometa u Hrvatskoj stranci (85 posto). Udio hrvatskih državljana u međunarodnom putničkom prometu Croatia Airlines (oko 35 posto) veći je nego kod konkurencije, tako da je izloženost rizicima hrvatskog gospodarskog okruženja razmjerno veći.

Gorivo

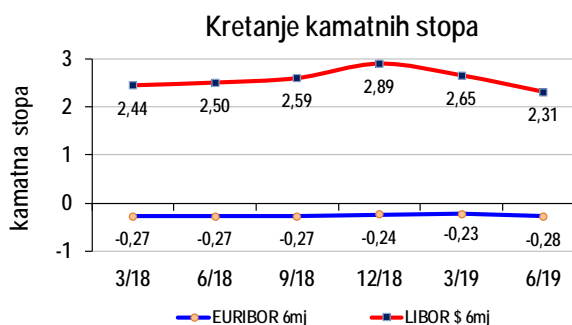
Prema IATA projekcijama cijena brenta nafte u 2019. godini iznositi će 70 \$/barelu (2,2 posto manje u odnosu na 2018. godinu), a prosječna cijena mlaznog goriva 87,5 \$/barelu (1,6 posto više u odnosu na 2018. godinu). Troškovi goriva procijenjeni su na 206 milijardi USD (14,4 posto više u odnosu na 2018. godinu), a u strukturi operativnih troškova sudjelovati će s udjelom od 25 posto (23,5 posto u 2018. godini).

U prva četiri mjeseca 2019. godine cijena nafte zabilježila je rast, prvenstveno zbog geopolitičkih napetosti. Naznake slabljenja svjetskog gospodarstva zaustavile su rast cijene nafte koja je u lipnju pala na 63 \$/barelu. Prosječna cijena brenta nafte na londonskoj burzi u prvih šest mjeseci 2019. godine iznosila je 66 \$/bbl, a u odnosu na isto razdoblje prošle godine niža je za 5 \$/barelu.

Kamatni rizik

Croatia Airlines je preko dugoročnih kredita s varijabilnom kamatnom stopom izložen i kamatnom riziku, zbog čega se redovito prati kretanje kamatnih stopa na svjetskom tržištu i njihov utjecaj na poslovanje kompanije. Trenutni ostatak glavnice po dugoročnim deviznim kreditima iznosi 73,6 milijuna kn.

U prva dva kvartala 2019. godine vrijednost Euribora nije zabilježila znatnije promjene u odnosu na kretanja u 2018. godini. Za razliku od Euribora, vrijednost Libora je zabilježila pad, što nije utjecalo na poslovanje Croatia Airlinesa obzirom da kompanija nema zaduženja po kreditima vezanim uz Libor.



Rizik likvidnosti

Trenutno najznačajniji unutarnji rizik koji utječe na poslovanje Croatia Airlines je održavanje likvidnosti. Redovitim praćenjem dospjeća obveza te održavanjem odgovarajućih i dostatnih iznosa gotova novca i pologa za pokriće dospelih novčanih izdataka Croatia Airlines upravlja rizikom likvidnosti. Obzirom na izraženu sezonalnost poslovanja radi premošćivanja razdoblja s nižim novčanim priljevima, uobičajeno je kratkoročno zaduživanje putem kratkoročnih bankovnih kredita. U prvih šest mjeseci 2019. godine nije bilo novih kreditnih zaduženja.

Flota i kapaciteti

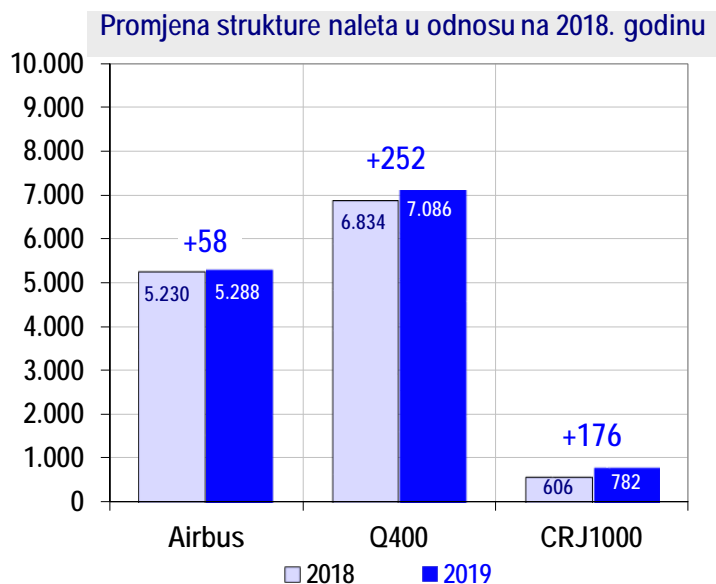
Flota – kraj lipnja 2019. godine

tip zrakoplova	broj	sjedala	vlasništvo	najam	Ø starost (god.)	broj na kraju 2018.	vlasništvo	najam
Airbus A320	2	348	1	1	19,58	2	1	1
Airbus A319	4	576	4	-	20,43	4	4	-
Q-400	6	456	-	6	10,10	6	-	6
UKUPNO	12	1.380	5	7	15,12	12	5	7

U prvih šest mjeseci 2019. godine Croatia Airlines je raspolagao s flotom od 12 zrakoplova: šest zrakoplova Airbus, od kojih je jedan Airbus A320 u operativnom najmu, te šest zrakoplova Q400 u operativnom najmu. U razdoblju od siječnja do lipnja 2019. godine zrakoplovi Croatia Airlinesa ostvarili su nalet od 18.489 blok sati, što je 2,3 posto više u odnosu na isto razdoblje 2018. godine. Zabilježeno je 13.199 letova što je za 3,1 posto više od ostvarenja istog razdoblja 2018. godine.

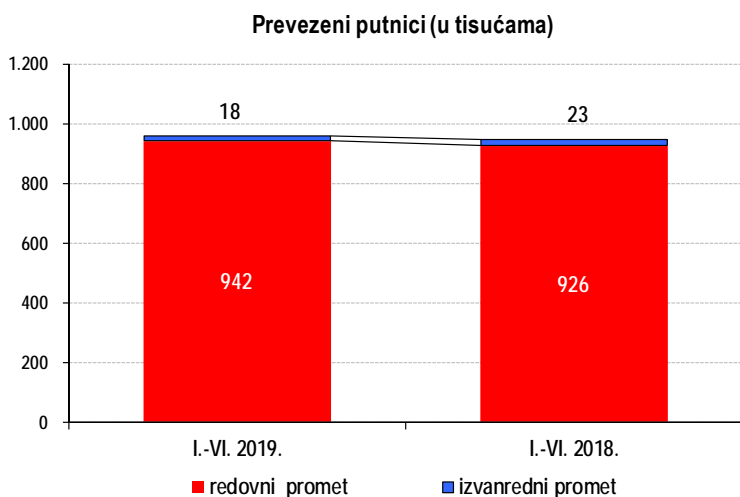
Zbog održavanja planiranog reda letenja Croatia Airlines je za turističku sezonu, kao i lani, unajmio dva zrakoplova CRJ1000 sa 100 sjedala u razdoblju od travnja do listopada 2019. godine čime je upotpunjena postojeća flota od 12 zrakoplova.

S ciljem prilagođavanja ponude kapaciteta zahtjevima tržišta zadržana je struktura naleta u korist manjih zrakoplova Q400.



Tržište

Prvo polugodište 2019. godine obilježio je rast ukupno prevezenih putnika za 1 posto u odnosu na isto razdoblje 2018. godine. Broj putnika u **domaćem redovitom prometu** manji je za 3 posto, dok je broj putnika u **međunarodnom redovitom prometu** veći za 3 posto u odnosu na isto razdoblje 2018. godine.

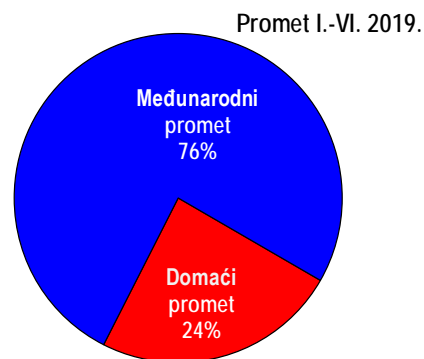
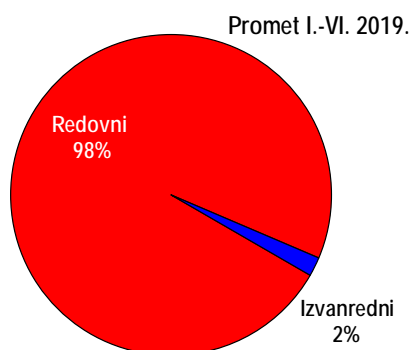


U izvanrednom, **charter prometu** prevezeno je 18 tisuća putnika, što je za 4,9 tisuća putnika manje u odnosu na isto razdoblje 2018. godine, pri čemu *charter* promet čini manje od 2 posto ukupnog prometa. Pad broja putnika u charter prometu u usporedbi s istim razdobljem prethodne godine ostvaren je zbog većeg broja charter letova odrađenih u lipnju 2018. godine, a koji su bili vezani uz Svjetsko prvenstvo u nogometu u Rusiji. U promatranom razdoblju

prijevoz tereta u tonama manji je za 10 posto (109 tona) u odnosu na isto razdoblje 2018. godine.

Ostvaren **putnički faktor popunjenosti (PLF)** od 71,1 posto veći je za 0,2 postotna boda od ostvarenja istog razdoblja 2018. godine. **Težinski faktor popunjenosti (WLF)** iznosi 67,9 posto i manji je za 0,1 postotni bod u odnosu na isto razdoblje 2018. godine.

Od ukupno 960.620 prevezenih putnika na domaći redoviti promet odnosi se 227.681 putnik, dok je 714.624 putnika prevezeno u međunarodnom redovitom prometu. U charter prometu prevezeno je 18.315 putnika.



U međunarodnom redovitom prometu broj prevezenih putnika u promatranom razdoblju veći je za 3 posto, odnosno prevezeno je 23.915 putnika više u odnosu na isto razdoblje 2018. godine. Putnički faktor popunjenosti (PLF) u međunarodnom redovitom prometu, uz 4 posto više ponuđenih kapaciteta, u prvom polugodištu 2019. godine iznosi 71,8 posto (povećanje od 0,6 postotna boda). U domaćem redovitom prometu broj prevezenih putnika bilježi pad od 3 posto. Putnički faktor popunjenosti (PLF) u domaćem redovitom prometu u prvom polugodištu iznosi 64,7 posto (-3,3 postotna boda). U zrakoplovima Croatia Airlinesa u travnju ove godine prevezeno je ukupno 172.758 putnika, što je rekordan broj putnika u travnju u povijesti tvrtke.

Od 31. ožujka do 26. listopada 2019. godine zrakoplovi Croatia Airlinesa operiraju prema ljetnom redu letenja, u kojem su letovi prilagođeni potrebama putnika, osobito tijekom turističke sezone te kapacitetu flote.

Ove godine nastavljaju se letovi u sva europska odredišta uvedena u protekle tri godine: Stockholm, Oslo, Helsinki, Bukurešt, Lisabon, Milano, Prag, Sankt Peterburg, Dublin te na sezonskim linijama Dubrovnik - München i Split – Kopenhagen koje su uvedene lani. Nastavljaju se i cjelogodišnji letovi na liniji Zagreb – Mostar uvedeni u 2018. godini kao i sezonski letovi u mnoga druga atraktivna odredišta kao što su Atena, Barcelona, Venecija. Putnicima je ponuđen niz već poznatih sezonskih linija u domaćem i međunarodnom prometu. Novost u ljetnom redu letenja je dodatni let utorkom iz Zagreba u Dublin, pa će tako putnicima na ovoj liniji biti na raspolaganju tri leta na tjedan – utorkom, četvrtkom i nedjeljom.

Tijekom ovogodišnje turističke sezone u redovitom prometu zrakoplovi Croatia Airlinesa lete u 30 međunarodnih i 8 hrvatskih odredišta u 24 države pridonoseći aktivno razvoju turističkih potencijala Republike Hrvatske. Letovima Croatia Airlinesa grad Zagreb izravno je povezan s 24 europska odredišta u 22 države.

U 2019. godini Croatia Airlines surađuje sa 16 *code share* partnera od čega se 13 odnosi na kompanije iz Star Alliance-a (Lufthansa, Austrian Airlines, Swiss, Turkish Airlines, TAP, SAS, Brussels Airlines, United Airlines, Air Canada, LOT, Singapore Airlines, Air India i Asiana Airlines), a tri na članove Sky Team alijanse (Air France, KLM i Alitalia). Cilj ovakvih suradnji je ostvarivanje dostupnosti na tržištima na kojima zrakoplovna kompanija fizički ne obavlja letove ili povećanje kapaciteta na postojećim rutama.

Croatia Airlines povezuje Hrvatsku sa svijetom tijekom cijele godine pružajući tako snažnu podršku razvoju hrvatskoga turizma i gospodarstva, a zrakoplovima Croatia Airlinesa u Hrvatsku dolazi oko jedna trećina svih avioturista na godišnjoj razini.

Aktivnosti vezane uz radove baznog održavanja zrakoplova Croatia Airlinesa odrađene su u vlastitoj režiji sukladno standardnom postupku planiranja godišnjih paketa radova. Radnici Sektora tehničkih poslova odradili su i sedam C pregleda na zrakoplovima drugih kompanija. Od strane CCAA u veljači ove godine Croatia Airlines dobio je Odobrenje (Part 145 certifikat) za proširenje opsega radova za linijsko održavanje zrakoplova Bombardier CRJ 700/900/1000. Slijedom toga s kompanijom AirNostrum sklopljen je ugovor o održavanju dva zrakoplova tipa CRJ1000 koji u ljetnoj sezoni 2019. godine lete za Croatia Airlines.

Također, u tijeku su školovanja tehničkog osoblja za zrakoplov tipa A320neo. Školovanje za prvi tip motora (Pratt&Whitney PurePower PW1100G-JM) na tom zrakoplovu je u tijeku, dok je za drugi tip motora, (CFM International - LEAP-1A), školovanje predviđeno u drugoj polovini 2019. godine. Po završetku potrebnih školovanja kompanija će pokrenuti proces proširenja opsega Odobrenja i radovima na zrakoplovima A320neo i to za oba tipa motora za aktivnosti linijskog i baznog održavanja. Dodatnim proširenjem

opsega Odobrenja za A320neo zrakoplove kompaniji se otvaraju mogućnosti proširenja pružanja usluga linijskog i baznog održavanja zrakoplova drugim kompanijama. Dobivanjem Odobrenja u 2019. godini Sektor Tehničkih poslova spreman je i za prihvatanje novih zrakoplova A320neo u flotu Croatia Airlines koji su planirani u 2022/2023. godinu.

Croatia Airlines iskoristila je redoviti i planirani program tehničkog održavanja flote kako bi istodobno vizualno osvježila zrakoplove. Tako je u godini u kojoj se obilježava 30. obljetnica osnutka počelo i vizualno osvježavanje flote. Na zrakoplovu je povećan logotip CROATIA, a kvadrati kao prepoznatljivi simbol hrvatskoga nacionalnog identiteta, još se više protežu preko trupa zrakoplova. Dosadašnja plava boja donjeg djela trupa sada je bijela čime se postiglo vizualno povećanje i elegancija zrakoplova. Tako su zrakoplovi Croatia Airlinesa, koji mnogim putnicima predstavljaju prvi susret s Hrvatskom, postali još snažniji i uočljiviji promicatelji države, a Croatia Airlines pritom nastavlja aktivno pridonositi unapređenju hrvatske turističke ponude. Do kraja ožujka obojana su tri zrakoplova Q400 i tri zrakoplova A319. Sljedeće godine u planu je druga faza, odnosno bojenje svih preostalih zrakoplova.

Ove godine kompanija obilježava 30. obljetnicu osnutka. U protekla tri desetljeća zrakoplovima Croatia Airlinesa ukupno je prevezeno više od 38,3 milijuna putnika i obavljeno 590 tisuća letova. U povodu proslave puna tri desetljeća kontinuiranog povezivanja hrvatskih odredišta te Hrvatske sa svijetom, a u želji da korisnicima usluga zahvali na višegodišnjem povjerenju, kompanija će tijekom ove godine provesti više nagradnih natječaja koji će se provoditi u suradnji s medijima te na društvenim mrežama, a iznenađenja očekuju i putnike na letovima.

Marketinške aktivnosti Croatia Airlinesa u prvom polugodištu 2019. godine bile su ponajprije usmjerene na promociju ljetnog reda letenja te aktivnostima vezanim uz obilježavanje 30. obljetnice Croatia Airlinesa. Promotivnim aktivnostima podržane su linije za Pariz, Bruxelles, Stockholm, Helsinki, Oslo, Prag, Bukurešt, Atenu i Milano kao i domaći letovi. Na vanjskim tržištima također su provedene odgovarajuće promotivne aktivnosti.

U lipnju 2019. godine, Croatia Airlines je predstavio novi jelovnik za putnike poslovnog razreda, koji je motiviran ponajprije jelima zagrebačke kuhinje, čime kompanija još snažnije promiče hrvatsku turističku i gastronomsku ponudu. Ovogodišnje novosti u gastronomskoj ponudi Croatia Airlinesa istodobno su uvod u novi projekt pod nazivom *Croatia Airlines full of taste*, koji se priprema u suradnji s Hrvatskom turističkom zajednicom i čiji se početak očekuje u travnju 2020. godine.

Croatia Airlines je u suradnji s Hrvatskom turističkom zajednicom i Turističkom zajednicom Grada Zagreba sudjelovao i na turističkim sajmovima u Dublinu, Madridu, Bukureštu, Milanu, Munchenu, Berlinu i Barceloni. Kompanija je samostalno nastupila na sajmu *Place2go* u Zagrebu u cilju predstavljanja svoje mreže letova.

Svoje ponude Croatia Airlines redovito promovira na *Google* tražilicama, a s korisnicima usluga konstantno komunicira putem društvenih mreža *Facebook*, *Twitter*, *Instagram*, *LinkedIn*, *Google+*, *YouTube*.

Financijsko poslovanje

Račun dobiti i gubitka

(000 kn)	Ostvarenje I.-VI. 2019.	Ostvarenje I.-VI. 2018.	Indeks	Ostvarenje II. kvartal 2019.	Ostvarenje II. kvartal 2018.	Indeks
Putnički promet	643.143	639.216	101	423.600	417.818	101
Prijevoz tereta	5.357	5.307	101	2.910	2.742	106
Ostali prihodi	98.774	81.494	121	69.016	48.442	142
Prihodi iz poslovanja	747.273	726.018	103	495.526	469.002	106
Troškovi letenja	228.140	253.786	90	153.081	161.691	95
Održavanje	109.756	123.227	89	56.546	61.112	93
Usluge putnicima	47.344	44.274	107	27.545	25.572	108
Usluge u zračnom prometu	177.794	178.459	100	110.651	111.180	100
Promocija i prodaja	113.105	110.442	102	57.966	57.345	101
Opći i administrativni poslovi	38.947	40.576	96	21.178	20.027	106
Amortizacija	103.273	48.967	211	52.167	24.410	214
Ostali rashodi	8.675	3.879	224	5.907	2.979	198
Troškovi iz poslovanja	827.034	803.611	103	485.042	464.316	104
DOBIT IZ POSLOVANJA	-79.761	-77.593	103	10.484	4.686	224
Rashodi od kamata	-9.946	-2.040	488	-4.893	-1.088	450
Prihodi od kamata	112	53	211	89	46	196
Tečajne razlike (netto)	-175	292	-	3.108	1.555	-
Ostali financijski rashodi	-47	-376	13	-37	-363	10
Ostali financijski prihodi	386	56	689	382	56	682
Neto rezultat financiranja	-9.671	-2.016	480	-1.352	205	-
NETO DOBIT	-89.432	-79.609	112	9.132	4.891	187

U drugom kvartalu 2019. godine ostvarena je dobit iz poslovanja u visini od 10,5 milijuna kn te neto dobit od 9,1 milijuna kn. Poslovni prihodi porasli su za 6 posto, dok je porast poslovnih rashoda ostvaren po stopi od 4 posto. Ovo se povećanje temelji i na boljim prometnim učincima drugog kvartala koji pokazuju porast broja prevezenih putnika od 3,4 posto te rast putničkog faktora popunjenosti (PLF) od 1,2 postotnih bodova u usporedbi s drugim kvartalom 2018. godine.

Međutim, ostvarena dobit u drugom kvartalu 2019. godine nije bila dovoljna da se pokriju gubici zimskog razdoblja niske potražnje na hrvatskom zrakoplovnom tržištu. U razdoblju od siječnja do lipnja 2019. godine ostvaren je operativni gubitak u visini od 79,8 milijuna kn, kao posljedica negativnog poslovanja u prvom kvartalu, što je očekivano, budući da se radi o zimskoj sezoni kada je potražnja niska. S neto rezultatom financiranja krajnji gubitak iznosi 89,4 milijuna kn.

Primjena MSFI 16 imala je negativan utjecaj na ostvarenje poslovnog rezultata primarno kroz porast troškova amortizacije koja je zajedno s amortizacijom baziranom na obaveznim velikim radovima na floti određenim u prethodnom razdoblju porasla za 54,3 milijuna kn. Primjena ovog standarda donijela je i promjene u strukturi troškova što je posljedično utjecalo na povećanje pokazatelja uspješnosti EBITDA za gotovo 52 milijuna kuna u odnosu na ostvarenje u razdoblju od siječnja do lipnja 2018. godine. Neto efekt na rezultat nastao promjenom načina priznavanja troškova operativnog najma za prvo polugodište iznosi 7,5 milijuna kn za koliko su se povećali ukupni troškovi u odnosu na dosadašnji knjigovodstveni tretman. Tržišno uvjetovani rastući trend jediničnih cijena emisija CO₂ dodatno je opteretio poslovni rezultat s 4,9 milijuna kuna dodatnih troškova u 2019. godini, a koji se odnosi na jedinice emisija CO₂ za 2018. godinu.

Operativni prihodi veći su za 3 posto u odnosu na isto razdoblje 2018. godine. Prihodi od putničkog prometa veći su za 1 posto i prate rast broja prevezenih putnika od također 1 posto.

Unatoč padu prevezenih tona tereta prihodi od prijevoza tereta veći su 1 posto u odnosu na isto razdoblje 2018. godine.

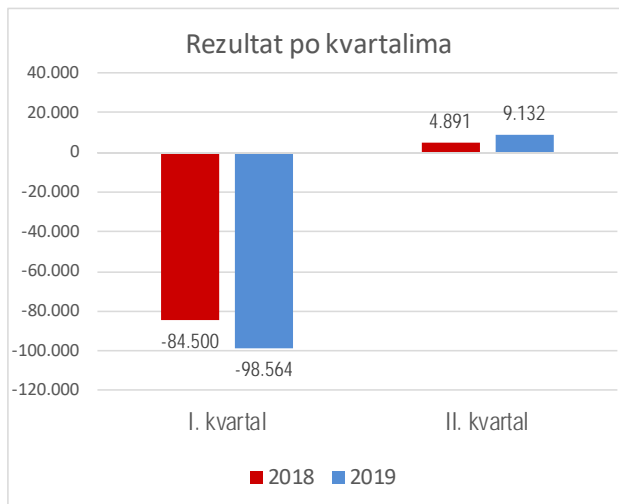
Povećanje ostalih prihoda iz poslovanja za 21 posto u odnosu na isto razdoblje 2018. godine proizašlo je najvećim dijelom iz prihodovanja ranije izvršenih rezerviranja.

Operativni troškovi veći su 3 posto u odnosu na ostvarenje istog razdoblja 2018. godine.

Najveći porast zabilježili su troškovi amortizacije zbog promjene načina priznavanja troškova operativnog najma nastalog primjenom MSFI 16 te izvedenih velikih radova na motorima u prethodnom razdoblju (+54,3 milijuna kn). Pored ovih troškova veći su i troškovi usluga putnicima zbog povećanja troškova osoblja primjenom beneficiranog staža kabinskom osoblju od početka godine, a sukladno zakonskoj regulativi te porasta troškova podvorbe putnika. Troškovi prodaje i promocije veći su zbog porasta troškova rezervacijskih sustava i provizija, te većih troškova promocije i predstavništva, dok su ostali rashodi veći zbog većih troškova prethodnih godina.

Ostale kategorije troškova ostvarene su na nižem nivou u odnosu na prethodnu godinu. Najznačajnije smanjenje ostvareno je kod troškova letenja unutar kojih se zbog primjene MSFI 16 više ne iskazuju troškovi najma zrakoplova. Troškovi održavanja niži su zbog drugačijeg tretmana troškova najma motora za zrakoplove koji se također, zbog primjene MSFI 16, iskazuju kroz amortizaciju te zbog nešto nižih troškova za radove na tuđim zrakoplovima. Nižu razinu troškova ostvarili su i troškovi administracije budući da se troškovi najma poslovnih prostora primjenom MSFI 16 prikazuju kroz amortizaciju. Pored toga, niže su ostvarene i razne kategorije ostalih troškova.

Najveći udio u troškovima odnosi se na troškove letenja te usluge u zračnom prometu. Udio troškova letenja u operativnim troškovima u promatranom razdoblju iznosi 27,6 posto, dok udio troškova usluga u zračnom prometu iznosi 21,5 posto.



Unatoč nešto lošijem rezultatu u odnosu na isto razdoblje prethodne godine potrebno je naglasiti pozitivan pomak promatran na razini kvartala. Poslovna uspješnost kompanije promatrana po kvartalima odraz je sezonalnosti na tržištu. U prvom kvartalu (zimski sezona) kompanija u pravilu i očekivano ostvaruje gubitak kada se poslovanje odvija u uvjetima niske potražnje te kada je minimalna prisutnost konkurencije. U drugom i trećem kvartalu (tijekom ljetne sezone), kada su na tržištu prisutni svi veliki europski tradicionalni i niskotarifni prijevoznici ostvaruje se dobit

kojom se pokrivaju gubici realizirani tijekom zimske sezone.

Investicije, imovina i financiranje

Investicije

Investicije	I.-VI. 2019.
Ulaganja u zrakoplove	11.650.300
Ulaganja u rezervne dijelove, alate i opremu	3.666.986
Ulaganja u tuđu imovinu - zrakoplovi	29.897.400
Nematerijalna imovina	1.024.826
Ostala oprema	2.585.990
Ukupno	48.913.028

Ukupna ulaganja u prvom polugodištu 2019. godine iznose 48,9 milijuna kn. Pri tome su najznačajnija ulaganja u zrakoplove.

Investicije u vlastite zrakoplove iznose 11,7 milijuna kn i uključuju radove na Airbus floti - zamjenu podvozja na dva zrakoplova (CTK, CTL), bojanje tri zrakoplova te izvedbu ADS-B i wings modifikacija.

Ulaganja u zrakoplove u najmu ostvarena su u ukupnoj visini od 29,9 milijuna kn i odnose se na overhaul motora CFM56-5B, bojanje tri zrakoplova tipa Q400 (CQA;CQB;CQE) te EGNOS modifikacije.

U ovom su razdoblju napravljena tri C pregleda u internoj izvedbi, jedan na zrakoplovima flote Airbus (CTH) te dva na Dash floti (CQC, CQE).

Od ostalih ulaganja, značajnija su ulaganja u rezervne dijelove koja su ostvarena u visini 3,7 milijuna kn. Nematerijalna imovina uključuje ulaganja u vlastiti i software u najmu, dok se u ostaloj opremi najveći dio ulaganja odnosi na nabavke informatičke opreme.

Bilanca stanja i novčani tijek

(000 kn)	I.-VI. 2019.	Kraj 2018.	Indeks 2019./kraj 2018.
AKTIVA			
Dugotrajna imovina	1.143.686	660.283	173
Kratkotrajna imovina	284.910	201.851	141
UKUPNO AKTIVA	1.428.596	862.134	166
PASIVA			
Kapital i rezerve	214.937	304.118	71
Rezerviranja	10.437	33.279	31
Dugoročne obveze	458.574	56.680	809
Kratkoročne obveze	744.648	468.056	159
UKUPNO PASIVA	1.428.596	862.134	166

Porast bilančnih pozicija u odnosu na kraj 2018. godine najvećim je dijelom rezultat primjene MSFI 16 koji je stupio na snagu s 01.01.2019. godine.

Ukupna imovina na kraju prvog polugodišta 2019. godine veća je za 66 posto u odnosu na kraj 2018. godine.

Promjenom knjigovodstvenog tretmana operativnog *leasinga*, značajan porast ostvaren je u okviru dugotrajne materijalne imovine čija je vrijednost porasla za 73 posto zbog priznavanja imovine s pravom upotrebe. Kratkotrajna imovina veća je 41 posto uz porast potraživanja od kupaca, kratkotrajne financijske imovine - prvenstveno zadržanih depozita vezanih uz obvezu prijevoza putnika, te novčanih sredstava.

Povećanje vrijednosti ukupne imovine prati i **povećanje vrijednosti obveza i kapitala za 66 posto** u odnosu na kraj 2018. godine.

Dugoročne obveze višestruko su povećane zbog primjene MSFI 16 u skladu s kojim je priznata obveza po najmu i to u visini sadašnje vrijednosti obveza plaćanja najma do isteka pojedinog ugovora o najmu. Porast kratkoročnih obveza od 59 posto najvećim je dijelom uzrokovan povećanjem obveza za obavljanje prijevoza putnika (*Air Traffic Liability*)¹¹ te zbog priznavanja kratkoročnog dijela obveza po najmu vezanih uz primjenu MSFI 16. Uz to porast su ostvarile i obveze prema dobavljačima kao i obveze po primljenim predujmovima. Prihodovanjem rezerviranja troškova smanjena su ukupna rezerviranja. Ostvareni gubitak smanjio je razinu kapitala i rezervi te su isti ostvareni 29 posto manji u odnosu na kraj 2018. godine.

Obveze Croatia Airlines na dan 30.6.2019. godine po kreditima kod domaćih banaka ukupno iznose 117.016.648 kn, od čega se 73.566.648 kn odnosi na dugoročne obveze, a 43.450.000 kn iznose kratkoročni krediti.

¹¹ Prihod od prodaje karata priznaje se tek po izvršenju usluge leta, a do tada predstavlja kratkoročnu obvezu.

(000 kn)	I.-VI. 2019.	I.- VI. 2018.	Indeks 2019/2018
Stanje sredstava početak razdoblja	16.625	38.486	43
priljev iz poslovanja	945.292	885.446	107
prodaja imovine	33	5	647
kredit	0	62.777	-
Priljev ukupno	945.325	948.228	100
obveze iz poslovanja	821.685	821.364	100
investicije	67.935	65.726	103
kredit	27.998	22.030	127
Odljev ukupno	917.617	909.120	101
Neto promjena u razdoblju	27.708	39.109	71
Stanje sredstava kraj razdoblja	44.332	77.595	57

Na kraju promatranog razdoblja stanje novca iznosi 44,3 milijuna kn, ukupni priljevi ostvareni su na istoj razini, dok su ukupni odljevi veći za 1 posto.

Promatrajući strukturu ukupnih priljeva razvidan je rast priljeva iz poslovanja za 7 posto zbog avansne uplate PSO naknade u siječnju 2019. godine. U ovom razdoblju nije bilo novih kreditnih zaduženja.

Odljevi po obvezama iz poslovanja zadržani su na razini istog razdoblja prethodne godine, dok su odljevi vezani uz investicijska ulaganja porasli za 3 posto.

U promatranom razdoblju u cijelosti su otplaćena dva kratkoročna kredita od PBZ i Erste banke u ukupnom iznosu od 14,8 milijuna kuna, 2 rate klupskog kredita u ukupnom iznosu od 300 tisuća EUR, rata dugoročnog PBZ kredita u iznosu 600 tisuća EUR, te rata kratkoročnog kredita HPB banke u iznosu od 5 milijuna kuna. Djelomično je otplaćen i kratkoročni revolving kredit Zagrebačke banke plaćanjem rate u iznosu od 200 tisuća EUR te je po istoj osnovi ugovoreno novo niže kreditno zaduženje u kunama koje iznosi 21 milijun kn.

Sažetak

Na hrvatskom zrakoplovnom tržištu izražena je sezonalnost prometa, s visokim stupnjem konkurencije u ljetnim mjesecima. Tijekom ljetne sezone na hrvatskom tržištu operira gotovo 100 zrakoplovnih kompanija, više od polovine svih putnika preveze se u trećem kvartalu, dok je u zimskom razdoblju prisutnost konkurencije minimalna (oko 15 zrakoplovnih kompanija). Croatia Airlines prometuje tijekom cijele godine čime omogućava hrvatskim zračnim lukama cjelogodišnju otvorenost.

Prometni pokazatelji drugog kvartala 2019. godine pokazuju porast broja prevezenih putnika od 3,4 posto te rast putničkog faktora popunjenosti od 1,2 postotna boda. U razdoblju od siječnja do lipnja ukupno je prevezeno 960.620 putnika (od čega je 615 tisuća tj. 64 posto prevezeno u drugom kvartalu), a što je ukupno 1 posto više u odnosu na isto razdoblje 2018. godine. Zabilježen je putnički faktor popunjenosti (PLF) od 71,1 posto što je povećanje od 0,2 postotna boda u odnosu na isto razdoblje prethodne godine. Broj putnika u domaćem redovitom prometu manji je za 3 posto, dok je u međunarodnom redovitom prometu veći za 3 posto u odnosu na isto razdoblje 2018. godine.

Operativni prihodi u drugom kvartalu veći su za 6 posto u odnosu na drugi kvartal 2018. godine, dok u razdoblju od siječnja do lipnja 2019. godine porast iznosi 3 posto u usporedbi s istim razdobljem prethodne godine. Prihodi od putničkog prometa veći su za 1 posto i prate rast broja prevezenih putnika od također 1 posto. Unatoč padu prevezenih tona tereta prihodi od prijevoza tereta veći su 1 posto u odnosu na isto razdoblje 2018. godine.

Operativni troškovi drugog kvartala veći su za 4 posto u odnosu na isti kvartal 2018. godine. U razdoblju od siječnja do lipnja 2019. godine ostvaren je porast operativnih troškova od 3 posto u odnosu na ostvarenje istog razdoblja 2018. Najveći porast zabilježili su troškovi amortizacije zbog promjene načina priznavanja troškova operativnog najma nastalog primjenom MSFI 16 te izvedenih velikih radova na motorima u prethodnom razdoblju (+54,3 milijuna kn). Pored ovih troškova veći su i troškovi usluga putnicima zbog povećanja troškova osoblja primjenom beneficiranog staža kabinskom osoblju od početka godine, a sukladno zakonskoj regulativi te porasta troškova podvorbe putnika. Troškovi prodaje i promocije veći su zbog porasta troškova rezervacijskih sustava i provizija, te većih troškova promocije i predstavnštva, dok su ostali rashodi veći zbog većih troškova prethodnih godina. Ostale kategorije troškova ostvarene su na nižem nivou u odnosu na prethodnu godinu.

U drugom kvartalu 2019. godine ostvarena je dobit iz poslovanja u visini od 10,5 milijuna kn te neto dobit od 9,1 milijun kn. Međutim, ostvarena dobit u drugom kvartalu 2019. godine nije bila dovoljna da se pokriju gubici zimskog razdoblja niske potražnje na hrvatskom zrakoplovnom tržištu.

Na kraju promatranog razdoblja ostvaren je operativni gubitak u visini od 79,8 milijuna kn. S neto rezultatom financiranja krajnji gubitak iznosi 89,4 milijuna kn. Na ostvareni neto rezultat utjecalo je značajno povećanje troškova amortizacije proizašlo iz primjene MSFI 16 kao i temeljem velikih radova na motorima odrađenim u prethodnom razdoblju. Neto efekt na rezultat nastao promjenom načina priznavanja troškova operativnog najma za prvo polugodište iznosi 7,5 milijuna kn za koliko su se povećali ukupni troškovi u odnosu na dosadašnji knjigovodstveni tretman. Tržišno uvjetovani rastući trend jediničnih cijena emisija CO₂ dodatno je opteretio poslovni rezultat s 4,9 milijuna kuna dodatnih troškova u 2019. godini, a koji se odnosi na jedinice emisija CO₂ za 2018. godinu.

Međutim, potrebno je naglasiti da je pokazatelj uspješnosti EBITDA pozitivniji za čak 52 milijuna kn od ostvarenja u razdoblju od siječnja do lipnja 2018. godine.

Važniji događaji

- 12. veljače 2019 – u Croatia Airlinesu potpisan novi kolektivni ugovor;
- veljača 2019 – Croatia Airlines je od strane CCAA dobila odobrenje za proširenje opsega radova za linijsko održavanje zrakoplova Bombardier CRJ 700/900/1000;
- veljača/ožujak 2019. – vizualno osvježanje prvih šest zrakoplova (tri zrakoplova Q400 i tri zrakoplova A319);
- 31. ožujka 2019. godine – Croatia Airlines započeo je prometovanje prema ljetnom redu letenja.
- 24. travnja 2019. - Povjerenstvo za pripremu i provedbu postupka nabave usluga financijskog savjetnika za razradu modela dokapitalizacije Croatia Airlinesa i pronalaska strateškog partnera, sukladno Nacionalnom planu reformi za 2018. godinu Vlade Republike Hrvatske, nakon provedenog postupka nabave donijelo je odluku o izboru financijskog savjetnika te je odabrana ponuda konzorcija ponuditelja Privredna banka Zagreb i DVB Bank SE, za isporuku financijskih savjetodavnih usluga društvu Croatia Airlines d.d. u vezi s predlaganjem modela dokapitalizacije i traženja strateškog partnera.
- travanj 2019. - u zrakoplovima Croatia Airlinesa u travnju ove godine prevezeno je ukupno 172.758 putnika, što je rekordan broj putnika u travnju u povijesti tvrtke.
-

Predsjednik Uprave

Jasmin Bajić

BILJEŠKE UZ FINANCIJSKE IZVJEŠTAJE

Osnovne djelatnosti Croatia Airlinesa d.d., Zagreb („Društvo“) obuhvaćaju pružanje usluga prijevoza putnika, pošte i robe u domaćem i međunarodnom zračnom prometu. Društvo je osnovano 7. kolovoza 1989. godine kao dioničko društvo pod nazivom Zagreb Airlines d.d., a od 23. srpnja 1990. mijenja naziv u Croatia Airlines d.d. Sjedište Društva je u Zagrebu, Bani 75/b, Buzin.

Povezana društva

Ovisna društva su Obzor putovanja d.o.o. (u 100%-tnom vlasništvu) i Amadeus Croatia d.d. (u 95%-tnom vlasništvu).

Amadeus Croatia d.d., sa sjedištem u Zagrebu, Ilica 150, osnovan je 19. listopada 1993. godine.

Amadeus Croatia d.d. ili ACO Croatia (Amadeus Commercial Organisation) je međunarodna tvrtka, odnosno joint venture poduzeće koje su osnovali Društvo i Amadeus Global Travel Distribution iz Madrida sa svrhom da na teritoriju Republike Hrvatske zastupa interese Amadeus Global Distribution sustava i to na način da omogućuje spajanje putničkih i turističkih agencija na bazu Amadeusa smještenu u Erdingu pokraj Münchena, a za potrebe izdavanja putničkih karata u prijevozu zrakoplovima, brodovima i željeznicom, te rezerviranja rent-a-car vozila i smještaja u hotelima. Također je zadužen za marketing na teritoriju Republike Hrvatske, oglašavanje i sponzoriranje, te za organizaciju pomoći korisnicima koja je dostupna svakim radnim danom kao i za organizaciju i provođenje njihovog školovanja za potrebe učinkovitog korištenja Amadeus sustava.

Obzor putovanja d.o.o. je turistička agencija osnovana 28. listopada 1993. godine s registriranim sjedištem u Zagrebu, Bani 75/b, Zagreb i poslovnom adresom u Teslovoj 5. Osnovna djelatnost je izdavanje zrakoplovnih dokumenata svih zrakoplovnih kompanija, osiguravanje smještaja u hotelima tražene kategorije, organizacija transfera i rent a car usluge, putno osiguranje i sl.

Računovodstvene politike

U pripremi odvojenih i konsolidiranih financijskih izvještaja Društvo primjenjuje računovodstvene politike koje su u skladu s Međunarodnim standardima financijskog izvještavanja te Zakonom o računovodstvu. U financijskim izvještajima za razdoblje siječanj – lipanj 2019. godine Društvo je primijenilo iste računovodstvene politike i metode kao i u financijskim izvještajima za godinu koja je završila 31. prosinca 2018. godine.

Dionička glavnica

Temeljni kapital Croatia Airlinesa u iznosu od 277.879.530,00 kuna podijeljen je na ukupno 27.787.953 redovitih dionica nominalne vrijednosti od 10,00 kuna.

Dioničari društva Croatia Airlines d.d.

Na dan 30. lipnja 2019. godine struktura vlasništva Društva bila je kako slijedi:

Ministarstvo državne imovine za Republiku Hrvatsku	97,20
Zračna luka Zagreb d.o.o.	1,72
HPB za Republiku Hrvatsku	0,63
Ostali	0,45
UKUPNO	100,00

Nadzorni odbor društva Croatia Airlines d.d.

Zlatko Mateša	Predsjednik
Nataša Munitić	Zamjenica predsjednika
Zoran Barac	Član
Darija Jurica Vuković	Članica, do 18.06.2018.g.
Vjekoslav Jelić	Član, do 07.05.2019. g.
Zoran Viljac	Član, od 07.05.2019. g.

Uprava društva Croatia Airlines d.d.

Jasmin Bajić	Predsjednik Uprave
--------------	--------------------

Uprava ovisnih društava

Eugen Šunde	Direktor Amadeus Croatia d.d.
Silvana Turčić	Direktorica Obzor putovanja d.o.o.

Zaposlenici

Broj zaposlenika na dan 30. lipnja 2019. godine bio je kako slijedi:

Croatia Airlines d.d.	1.018
Amadeus Croatia d.d.	8
<u>Obzor putovanja d.o.o.</u>	<u>18</u>
Croatia Airlines Grupa - ukupno	1.044

~/~

Priloženi izvještaji predstavljaju nerevidirane odvojene i konsolidirane financijske izvještaje za razdoblje siječanj – lipanj 2019. godine.

U pripremi ovih financijskih izvještaja, s početkom od 1.1.2019. godine, primijenjen je novi usvojeni MSFI 16 – Najmovi. Uprava Društva odlučila je da će se primjenjivati modificirana retrospektivna metoda. U skladu s ovim standardom imovina s pravom korištenja iskazuje se u iznosu obveze za najam, usklađena za iznos unaprijed plaćenih i obračunatih plaćanja najma. Učinak primjene novog MSFI 16 - Najmovi rezultirao je ukupnim povećanjem imovine s pravom korištenja u iznosu od 530 milijuna kuna i povećanjem obveza kao posljedica priznavanja obveza za najam u iznosu od 526 milijuna kuna. Razlika između ukupno priznate imovine i obveza odnosi se na unaprijed plaćene najamnine u 2018. godini koja se odnosi na razdoblje najma nakon 1.1.2019. godine. Učinak primjene novog standarda u razdoblju siječanj-lipanj 2019. godine iznosi 7,6 milijuna kuna na teret Računa dobiti i gubitka. Za navedeni su se iznos povećali ukupni troškovi u odnosu na dosadašnji računovodstveni tretman najмова.

Ostale bilješke uz financijske izvještaje sastavni su dio Izvješća posloводства o stanju Društva za razdoblje I.-VI. i za II. kvartal 2019. godine.

Na temelju Zakona o tržištu kapitala (NN 65/18), ovime dajemo sljedeću:

IZJAVU

Da su pojedinačni i konsolidirani nerevidirani financijski izvještaji izdavatelja Croatia Airlines d.d. za razdoblje 1. siječnja do 30. lipnja 2019. godine te za drugo tromjesečje 2019. godine sastavljeni uz primjenu odgovarajućih standarda financijskog izvještavanja, te daju cjelovit i istinit prikaz imovine i obveza, gubitaka i dobitaka, financijskog položaja i poslovanja izdavatelja i društava uključenih u konsolidaciju kao cjelinu.

Da Izvještaj posloводства Croatia Airlines d.d. sadrži istinit prikaz razvoja i rezultata poslovanja i položaja izdavatelja i društava uključenih u konsolidaciju, uz opis najznačajnijih rizika i neizvjesnosti kojima su izdavatelj i društva izloženi kao cjelina.

Ova Izjava daje se kao prilog tromjesečnih i polugodišnjih izvještaja izdavatelja Croatia Airlines d.d.

Osoba odgovorna za sastavljanje izvješća izdavatelja:

Predsjednik Uprave



Jasmin Bajić

U Zagrebu, 30. srpnja 2019.

Konsolidirani račun dobiti i gubitka Grupe Croatia Airlines za razdoblje 1.1-30.6.2019.

u kunama					
Obveznik: CROATIA AIRLINES GRUPA					
Naziv pozicije	AOP oznaka	Isto razdoblje prethodne godine		Tekuće razdoblje	
		Kumulativ	Tromjesečje	Kumulativ	Tromjesečje
1	2	3	4	5	6
I. POSLOVNI PRIHODI (AOP 126 do 130)	125	732.853.460	472.016.772	755.640.787	499.272.843
1. Prihodi od prodaje s poduzetnicima unutar grupe	126	0	0	0	0
2. Prihodi od prodaje (izvan grupe)	127	677.642.400	433.131.983	686.412.575	446.407.879
3. Prihodi na temelju upotrebe vlastitih proizvoda, robe i usluga	128	0	0	0	0
4. Ostali poslovni prihodi s poduzetnicima unutar grupe	129	0	0	0	0
5. Ostali poslovni prihodi (izvan grupe)	130	55.211.060	38.884.789	69.228.212	52.864.964
II. POSLOVNI RASHODI (AOP)	131	809.909.626	466.748.424	834.346.800	487.890.175
1. Promjene vrijednosti zaliha proizvodnje u tijeku i gotovih	132	0	0	0	0
2. Materijalni troškovi (AOP 134 do 136)	133	601.782.203	360.212.294	558.190.591	343.284.152
a) Troškovi sirovina i materijala	134	163.480.810	104.153.566	162.174.947	100.754.357
b) Troškovi prodane robe	135	0	0	0	0
c) Ostali vanjski troškovi	136	438.301.393	256.058.728	396.015.644	242.529.795
3. Troškovi osoblja (AOP 138 do 140)	137	112.513.034	59.383.790	118.784.799	63.074.700
a) Neto plaće i nadnice	138	60.839.349	31.988.933	64.481.797	34.060.379
b) Troškovi poreza i doprinosa iz plaća	139	30.917.483	16.466.812	32.369.835	17.326.844
c) Doprinosi na plaće	140	20.756.202	10.928.045	21.933.167	11.687.477
4. Amortizacija	141	48.993.391	24.422.944	103.451.075	52.267.712
5. Ostali troškovi	142	42.631.715	19.750.734	45.244.875	23.356.393
6. Vrijednosna usklađenja (AOP 144+145)	143	104.837	0	0	0
a) dugotrajne imovine osim financijske imovine	144	0	0	0	0
b) kratkotrajne imovine osim financijske imovine	145	104.837	0	0	0
7. Rezerviranja (AOP 147 do 152)	146	0	0	0	0
a) Rezerviranja za mirovine, otpremnine i slične obveze	147	0	0	0	0
b) Rezerviranja za porezne obveze	148	0	0	0	0
c) Rezerviranja za započete sudske sporove	149	0	0	0	0
d) Rezerviranja za troškove obnavljanja prirodnih bogatstava	150	0	0	0	0
e) Rezerviranja za troškove u jamstvenim rokovima	151	0	0	0	0
f) Druga rezerviranja	152	0	0	0	0
8. Ostali poslovni rashodi	153	3.884.446	2.978.662	8.675.460	5.907.218
III. FINANCIJSKI PRIHODI (AOP 155 do 164)	154	20.861.764	12.706.364	10.857.977	6.188.528
1. Prihodi od ulaganja u udjele (dionice) poduzetnika unutar grupe	155	0	0	0	0
2. Prihodi od ulaganja u udjele (dionice) društava povezanih sudjelujućim interesima	156	0	0	0	0
3. Prihodi od ostalih dugotrajnih financijskih ulaganja i zajmova poduzetnicima unutar grupe	157	0	0	0	0
4. Ostali prihodi s osnovne kamata iz odnosa s poduzetnicima unutar grupe	158	0	0	0	0
5. Tečajne razlike i ostali financijski prihodi iz odnosa s poduzetnicima unutar grupe	159	0	0	0	0
6. Prihodi od ostalih dugotrajnih financijskih ulaganja i zajmova	160	0	0	0	0
7. Ostali prihodi s osnovne kamata	161	57.281	47.071	111.872	89.259
8. Tečajne razlike i ostali financijski prihodi	162	20.804.483	12.659.293	10.712.030	6.069.277
9. Nerealizirani dobiti (prihodi) od financijske imovine	163	0	0	0	0
10. Ostali financijski prihodi	164	0	0	34.075	29.992
IV. FINANCIJSKI RASHODI (AOP 166 do 172)	165	23.001.025	12.607.375	20.898.153	7.902.578
1. Rashodi s osnovne kamata i slični rashodi s poduzetnicima unutar grupe	166	0	0	0	0
2. Tečajne razlike i drugi rashodi s poduzetnicima unutar grupe	167	0	0	0	0
3. Rashodi s osnovne kamata i slični rashodi	168	2.100.087	1.148.651	9.955.555	4.897.759
4. Tečajne razlike i drugi rashodi	169	20.512.930	11.083.496	10.895.174	2.967.768
5. Nerealizirani gubici (rashodi) od financijske imovine	170	0	0	0	0
6. Vrijednosna usklađenja financijske imovine (neto)	171	0	0	0	0
7. Ostali financijski rashodi	172	388.008	375.228	47.424	37.051
V. UDIO U DOBITI OD DRUŠTAVA POVEZANIH SUDJELUJUĆIM INTERESOM	173	0	0	0	0
VI. UDIO U DOBITI OD ZAJEDNIČKIH POTHVATA	174	0	0	0	0
VII. UDIO U GUBITKU OD DRUŠTAVA POVEZANIH SUDJELUJUĆIM INTERESOM	175	0	0	0	0
VIII. UDIO U GUBITKU OD ZAJEDNIČKIH POTHVATA	176	0	0	0	0
IX. UKUPNI PRIHODI (AOP 125+154+173 + 174)	177	753.715.224	484.723.136	766.498.764	505.461.371
X. UKUPNI RASHODI (AOP 131+165+175 + 176)	178	832.910.651	479.355.799	855.244.953	495.792.753
XI. DOBIT ILI GUBITAK PRIJE OPOREZIVANJA (AOP 177-178)	179	-79.195.427	5.367.337	-88.746.189	9.668.618
1. Dobit prije oporezivanja (AOP 177-178)	180	0	5.367.337	0	9.668.618
2. Gubitak prije oporezivanja (AOP 178-177)	181	-79.195.427	0	-88.746.189	0
XII. POREZ NA DOBIT	182	0	0	0	0
XIII. DOBIT ILI GUBITAK RAZDOBLJA (AOP 179-182)	183	-79.195.427	5.367.337	-88.746.189	9.668.618
1. Dobit razdoblja (AOP 179-182)	184	0	5.367.337	0	9.668.618
2. Gubitak razdoblja (AOP 182-179)	185	-79.195.427	0	-88.746.189	0

Konsolidirani izvještaj o ostaloj sveobuhvatnoj dobiti Grupe Croatia Airlines za razdoblje 1.1-30.6.2019.

u kunama					
XIX. DOBIT ILI GUBITAK RAZDOBLJA (AOP 200+201)	199	-79.195.427	5.367.337	-88.746.189	-88.746.189
1. Pripisana imateljima kapitala matice	200	-79.195.427	5.367.337	-88.746.189	-88.746.189
2. Pripisana manjinskom (nekontrolirajućem) interesu	201	0	0	0	0
IZVJEŠTAJ O OSTALOJ SVEOBUHVAATNOJ DOBITI (popunjavanje poduzetnik obveznik primjene MSF-a)					
I. DOBIT ILI GUBITAK RAZDOBLJA	202	-79.195.427	5.367.337	-88.746.189	9.668.618
II. OSTALA SVEOBUHVAATNA DOBIT/GUBITAK PRIJE POREZA (AOP 204 do 211)	203	615.178	272.366	250.677	267.250
1. Tečajne razlike iz preračuna inozemnog poslovanja	204	0	0	0	0
2. Promjene revalorizacijskih rezervi dugotrajne materijalne i nematerijalne imovine	205	0	0	0	0
3. Dobit ili gubitak s osnove naknadnog vrednovanja financijske imovine raspoložive za prodaju	206	13.932	13.932	61.920	24.768
4. Dobit ili gubitak s osnove učinkovite zaštite novčanih tokova	207	601.246	258.434	188.757	242.482
5. Dobit ili gubitak s osnove učinkovite zaštite neto ulaganja u inozemstvu	208	0	0	0	0
6. Udio u ostaloj sveobuhvatnoj dobiti/gubitku društava povezanih sudjelujućim interesom	209	0	0	0	0
7. Aktuarski dobici/gubici po planovima definiranih primanja	210	0	0	0	0
8. Ostale ne vlasničke promjene kapitala	211	0	0	0	0
III. POREZ NA OSTALU SVEOBUHVAATNU DOBIT RAZDOBLJA	212	0	0	0	0
IV. NETO OSTALA SVEOBUHVAATNA DOBIT ILI GUBITAK (AOP 203-212)	213	615.178	272.366	250.677	267.250
V. SVEOBUHVAATNA DOBIT ILI GUBITAK RAZDOBLJA (AOP 202+213)	214	-78.580.249	5.639.703	-88.495.512	9.935.868
DODATAK Izvještaju o ostaloj sveobuhvatnoj dobiti (popunjavanje poduzetnik koji sastavlja konsolidirani izvještaj)					
VI. SVEOBUHVAATNA DOBIT ILI GUBITAK RAZDOBLJA (AOP 216+217)	215	-78.580.249	5.639.703	-88.495.512	9.935.868
1. Pripisana imateljima kapitala matice	216	-78.580.249	5.639.703	-88.495.512	9.935.868
2. Pripisana manjinskom (nekontrolirajućem) interesu	217	0	0	0	0

Račun dobiti i gubitka Croatia Airlines d.d. za razdoblje 1.1-30.6.2019.

u kunama

Naziv pozicije	AOP oznaka	Isto razdoblje prethodne godine		Tekuće razdoblje	
		Kumulativ	Tromjesečje	Kumulativ	Tromjesečje
1	2	3	4	5	6
I. POSLOVNI PRIHODI (AOP 126 do 130)	125	726.017.609	469.002.173	747.273.439	495.525.951
1. Prihodi od prodaje s poduzetnicima unutar grupe	126	65.100	50.100	59.700	29.850
2. Prihodi od prodaje (izvan grupe)	127	670.752.454	430.078.289	678.077.344	442.722.954
3. Prihodi na temelju upotrebe vlastitih proizvoda, robe i usluga	128	0	0	0	0
4. Ostali poslovni prihodi s poduzetnicima unutar grupe	129	0	0	0	0
5. Ostali poslovni prihodi (izvan grupe)	130	55.200.055	38.873.784	69.136.395	52.773.147
II. POSLOVNI RASHODI (AOP 131 do 152)	131	803.610.859	464.315.775	827.034.446	485.041.948
1. Promjene vrijednosti zaliha proizvodnje u tijeku i gotovih	132	0	0	0	0
2. Materijalni troškovi (AOP 134 do 136)	133	600.824.500	357.398.470	553.783.896	339.059.211
a) Troškovi sirovina i materijala	134	163.287.425	104.042.941	162.068.107	100.698.709
b) Troškovi prodane robe	135	0	0	0	0
c) Ostali vanjski troškovi	136	437.537.075	253.355.529	391.715.789	238.360.502
3. Troškovi osoblja (AOP 138 do 140)	137	110.689.877	58.459.079	116.559.898	61.943.424
a) Neto plaće i nadnice	138	59.759.890	31.432.424	63.176.444	33.396.332
b) Troškovi poreza i doprinosa iz plaća	139	30.435.286	16.228.455	31.756.877	17.014.728
c) Doprinosi na plaće	140	20.494.701	10.798.200	21.626.577	11.532.364
4. Amortizacija	141	48.967.410	24.410.103	103.272.704	52.166.921
5. Ostali troškovi	142	39.144.844	21.069.473	44.742.488	25.965.174
6. Vrijednosna usklađenja (AOP 144+145)	143	104.837	0	0	0
a) dugotrajne imovine osim financijske imovine	144	0	0	0	0
b) kratkotrajne imovine osim financijske imovine	145	104.837	0	0	0
7. Rezerviranja (AOP 147 do 152)	146	0	0	0	0
a) Rezerviranja za mirovine, otpremnine i slične obveze	147	0	0	0	0
b) Rezerviranja za porezne obveze	148	0	0	0	0
c) Rezerviranja za započete sudske sporove	149	0	0	0	0
d) Rezerviranja za troškove obnavljanja prirodnih bogatstava	150	0	0	0	0
e) Rezerviranja za troškove u jamstvenim rokovima	151	0	0	0	0
f) Druga rezerviranja	152	0	0	0	0
8. Ostali poslovni rashodi	153	3.879.391	2.978.650	8.675.460	5.907.218
III. FINANIJSKI PRIHODI (AOP 155 do 164)	154	20.913.305	12.760.906	11.205.539	6.537.004
1. Prihodi od ulaganja u udjele (dionice) poduzetnika unutar grupe	155	55.988	55.987	351.735	351.735
2. Prihodi od ulaganja u udjele (dionice) društava povezanih sudjelujućim interesima	156	0	0	0	0
3. Prihodi od ostalih dugotrajnih financijskih ulaganja i zajmova poduzetnicima unutar grupe	157	0	0	0	0
4. Ostali prihodi s osnove kamata iz odnosa s poduzetnicima unutar grupe	158	0	0	0	0
5. Tečajne razlike i ostali financijski prihodi iz odnosa s poduzetnicima unutar grupe	159	0	0	0	0
6. Prihodi od ostalih dugotrajnih financijskih ulaganja i zajmova	160	0	0	0	0
7. Ostali prihodi s osnove kamata	161	52.834	45.626	111.725	89.253
8. Tečajne razlike i ostali financijski prihodi	162	20.804.483	12.659.293	10.708.004	6.066.024
9. Nerealizirani dobiti (prihodi) od financijske imovine	163	0	0	0	0
10. Ostali financijski prihodi	164	0	0	34.075	29.992
IV. FINANIJSKI RASHODI (AOP 166 do 172)	165	22.928.896	12.556.248	20.876.433	7.888.686
1. Rashodi s osnove kamata i slični rashodi s poduzetnicima unutar grupe	166	0	0	0	0
2. Tečajne razlike i drugi rashodi s poduzetnicima unutar grupe	167	0	0	0	0
3. Rashodi s osnove kamata i slični rashodi	168	2.039.695	1.088.259	9.946.320	4.893.239
4. Tečajne razlike i drugi rashodi	169	20.512.930	11.104.498	10.882.689	2.958.396
5. Nerealizirani gubici (rashodi) od financijske imovine	170	0	0	0	0
6. Vrijednosna usklađenja financijske imovine (neto)	171	0	0	0	0
7. Ostali financijski rashodi	172	376.271	363.491	47.424	37.051
V. UDIO U DOBITI OD DRUŠTAVA POVEZANIH SUDJELUJUĆIM INTERESOM	173	0	0	0	0
VI. UDIO U DOBITI OD ZAJEDNIČKIH POTHVATA	174	0	0	0	0
VII. UDIO U GUBITKU OD DRUŠTAVA POVEZANIH SUDJELUJUĆIM INTERESOM	175	0	0	0	0
VIII. UDIO U GUBITKU OD ZAJEDNIČKIH POTHVATA	176	0	0	0	0
IX. UKUPNI PRIHODI (AOP 125+154+173 + 174)	177	746.930.914	481.763.079	758.478.978	502.062.955
X. UKUPNI RASHODI (AOP 131+165+175 + 176)	178	826.539.755	476.872.023	847.910.879	492.930.634
XI. DOBIT ILI GUBITAK PRIJE OPOREZIVANJA (AOP 177-178)	179	-79.608.841	4.891.056	-89.431.901	9.132.321
1. Dobit prije oporezivanja (AOP 177-178)	180	0	4.891.056	0	9.132.321
2. Gubitak prije oporezivanja (AOP 178-177)	181	-79.608.841	0	-89.431.901	0
XII. POREZ NA DOBIT	182	0	0	0	0
XIII. DOBIT ILI GUBITAK RAZDOBLJA (AOP 179-182)	183	-79.608.841	4.891.056	-89.431.901	9.132.321
1. Dobit razdoblja (AOP 179-182)	184	0	4.891.056	0	9.132.321
2. Gubitak razdoblja (AOP 182-179)	185	-79.608.841	0	-89.431.901	0

Izveštaj o ostaloj sveobuhvatnoj dobiti Croatia Airlines d.d. za razdoblje 1.1-30.6.2019.

u kunama

Obveznik: CROATIA AIRLINES d.d.					
Naziv pozicije	AOP oznaka	Isto razdoblje prethodne godine		Tekuće razdoblje	
		Kumulativ	Tromjesečje	Kumulativ	Tromjesečje
1	2	3	4	5	6
I. DOBIT ILI GUBITAK RAZDOBLJA	202	-79.608.841	4.891.056	-89.431.901	9.132.321
II. OSTALA SVEOBUHvatNA DOBIT/GUBITAK PRIJE POREZA (AOP 204 do 211)	203	615.178	272.366	250.677	267.250
1. Tečajne razlike iz preračuna inozemnog poslovanja	204	0	0	0	0
2. Promjene revalorizacijskih rezervi dugotrajne materijalne i nematerijalne imovine	205	0	0	0	0
3. Dobit ili gubitak s osnove naknadnog vrednovanja financijske imovine raspoložive za prodaju	206	13.932	13.932	61.920	24.768
4. Dobit ili gubitak s osnove učinkovite zaštite novčanih tokova	207	601.246	258.434	188.757	242.482
5. Dobit ili gubitak s osnove učinkovite zaštite neto ulaganja u inozemstvu	208	0	0	0	0
6. Udio u ostaloj sveobuhvatnoj dobiti/gubitku društava povezanih sudjelujućim interesom	209	0	0	0	0
7. Aktuarski dobiti/gubici po planovima definiranih primanja	210	0	0	0	0
8. Ostale nevlasničke promjene kapitala	211	0	0	0	0
III. POREZ NA OSTALU SVEOBUHvatNU DOBIT RAZDOBLJA	212	0	0	0	0
IV. NETO OSTALA SVEOBUHvatNA DOBIT ILI GUBITAK (AOP 203-212)	213	615.178	272.366	250.677	267.250
V. SVEOBUHvatNA DOBIT ILI GUBITAK RAZDOBLJA (AOP 202+213)	214	-78.993.663	5.163.422	-89.181.224	9.399.571

Konsolidirana bilanca Grupe Croatia Airlines na dan 30.6.2019.

u kunama			
Obveznik: CROATIA AIRLINES GRUPA			
Naziv pozicije	AOP oznaka	Zadnji dan prethodne poslovne godine	Na izvještajni datum tekućeg razdoblja
1	2	3	4
A) POTRAŽIVANJA ZA UPISANI A NEUPLAĆENI KAPITAL	001	0	0
B) DUGOTRAJNA IMOVINA (AOP 003+010+020+031+036)	002	659.319.802	1.143.387.455
I. NEMATERIJALNA IMOVINA (AOP 004 do 009)	003	139.422.349	146.251.443
1. Izdaci za razvoj	004	0	0
2. Koncesije, patenti, licencije, robne i uslužne marke, softver i ostala prava	005	139.366.849	146.195.943
3. Goodwill	006	0	0
4. Predujmovi za nabavu nematerijalne imovine	007	0	0
5. Nematerijalna imovina u pripremi	008	55.500	55.500
6. Ostala nematerijalna imovina	009	0	0
II. MATERIJALNA IMOVINA (AOP 011 do 019)	010	495.955.074	973.061.709
1. Zemljište	011	19.752.892	19.752.892
2. Građevinski objekti	012	24.501.326	35.540.531
3. Postrojenja i oprema	013	76.384.618	77.773.836
4. Alati, pogonski inventar i transportna imovina	014	303.216.479	765.900.604
5. Biološka imovina	015	0	0
6. Predujmovi za materijalnu imovinu	016	54.752.661	61.948.344
7. Materijalna imovina u pripremi	017	15.055.123	10.165.126
8. Ostala materijalna imovina	018	1.976.015	1.945.645
9. Ulaganje u nekretnine	019	315.960	34.731
III. DUGOTRAJNA FINANCIJSKA IMOVINA (AOP 021 do 030)	020	23.525.735	23.696.201
1. Ulaganja u udjele (dionice) poduzetnika unutar grupe	021	0	0
2. Ulaganja u ostale vrijednosne papire poduzetnika unutar	022	0	0
3. Dani zajmovi, depoziti i slično poduzetnicima unutar grupe	023	0	0
4. Ulaganja u udjele (dionice) društava povezanih sudjelujućim interesom	024	0	0
5. Ulaganja u ostale vrijednosne papire društava povezanih sudjelujućim interesom	025	0	0
6. Dani zajmovi, depoziti i slično društvima povezanim sudjelujućim interesom	026	0	0
7. Ulaganja u vrijednosne papire	027	885.601	947.521
8. Dani zajmovi, depoziti i slično	028	22.640.134	22.748.680
9. Ostala ulaganja koja se obračunavaju metodom udjela	029	0	0
10. Ostala dugotrajna financijska imovina	030	0	0
IV. POTRAŽIVANJA (AOP 032 do 035)	031	416.644	378.102
1. Potraživanja od poduzetnika unutar grupe	032	0	0
2. Potraživanja od društava povezanih sudjelujućim interesom	033	0	0
3. Potraživanja od kupaca	034	0	0
4. Ostala potraživanja	035	416.644	378.102
V. ODGOĐENA POREZNA IMOVINA	036	0	0
C) KRATKOTRAJNA IMOVINA (AOP 038+046+053+063)	037	191.298.466	271.776.941
I. ZALIHE (AOP 039 do 045)	038	59.925.338	60.618.452
1. Sirovine i materijal	039	59.925.338	60.618.452
2. Proizvodnja u tijeku	040	0	0
3. Gotovi proizvodi	041	0	0
4. Trgovačka roba	042	0	0
5. Predujmovi za zalihe	043	0	0
6. Dugotrajna imovina namijenjena prodaji	044	0	0
7. Biološka imovina	045	0	0
II. POTRAŽIVANJA (AOP 047 do 052)	046	101.638.625	137.605.026
1. Potraživanja od poduzetnika unutar grupe	047	0	0
2. Potraživanja od društava povezanih sudjelujućim interesom	048	0	0
3. Potraživanja od kupaca	049	89.086.110	120.632.394
4. Potraživanja od zaposlenika i članova poduzetnika	050	51.552	63.677
5. Potraživanja od države i drugih institucija	051	9.290.401	627.419
6. Ostala potraživanja	052	3.210.562	16.281.536
III. KRATKOTRAJNA FINANCIJSKA IMOVINA (AOP 054 do 062)	053	9.096.549	26.511.111
1. Ulaganja u udjele (dionice) poduzetnika unutar grupe	054	0	0
2. Ulaganja u ostale vrijednosne papire poduzetnika unutar grupe	055	0	0
3. Dani zajmovi, depoziti i slično poduzetnicima unutar grupe	056	0	0
4. Ulaganja u udjele (dionice) društava povezanih sudjelujućim interesom	057	0	0
5. Ulaganja u ostale vrijednosne papire društava povezanih sudjelujućim interesom	058	0	0
6. Dani zajmovi, depoziti i slično društvima povezanim sudjelujućim interesom	059	0	0
7. Ulaganja u vrijednosne papire	060	186	186
8. Dani zajmovi, depoziti i slično	061	9.094.300	26.500.905
9. Ostala financijska imovina	062	2.063	10.020
IV. NOVAC U BANCIMA I BLAGAJNI	063	20.637.954	47.042.352
D) PLAĆENI TROŠKOVI BUDUĆEG RAZDOBLJA I OBRAČUNATI	064	18.862.682	22.121.265
E) UKUPNO AKTIVA (AOP 001+002+037+064)	065	869.480.950	1.437.285.661

u kunama			
Obveznik: CROATIA AIRLINES GRUPA			
Naziv pozicije	AOP oznaka	Zadnji dan prethodne poslovne godine	Na izvještajni datum tekućeg razdoblja
1	2	3	4
PASIVA			
A) KAPITAL I REZERVE (AOP 068 do	067	308.152.030	219.656.517
I. TEMELJNI (UPISANI) KAPITAL	068	277.879.530	277.879.530
II. KAPITALNE REZERVE	069	0	0
III. REZERVE IZ DOBITI (AOP 071+072-073+074+075)	070	111.843.069	112.796.710
1. Zakonske rezerve	071	14.549.784	14.549.784
2. Rezerve za vlastite dionice	072	0	0
3. Vlastite dionice i udjeli (odbitna stavka)	073	-2.940	-2.940
4. Statutarne rezerve	074	0	0
5. Ostale rezerve	075	97.296.225	98.249.866
IV. REVALORIZACIJSKE REZERVE	076	0	0
V. REZERVE FER VRIJEDNOSTI (AOP 078 do 080)	077	-1.378.876	-1.128.200
1. Fer vrijednost financijske imovine raspoložive za prodaju	078	-1.006.200	-944.280
2. Učinkoviti dio zaštite novčanih tokova	079	-372.676	-183.920
3. Učinkoviti dio zaštite neto ulaganja u inozemstvu	080	0	0
VI. ZADRŽANA DOBIT ILI PRENESENI GUBITAK (AOP 082-083)	081	1.495.919	-81.145.334
1. Zadržana dobit	082	1.495.919	0
2. Preneseni gubitak	083	0	81.145.334
VII. DOBIT ILI GUBITAK POSLOVNE GODINE (AOP 085-086)	084	-81.687.612	-88.746.189
1. Dobit poslovne godine	085	0	0
2. Gubitak poslovne godine	086	81.687.612	88.746.189
VIII. MANJINSKI (NEKONTROLIRAJUĆI) INTERES	087	0	0
B) REZERVIRANJA (AOP 089 do 094)	088	33.278.957	10.437.205
1. Rezerviranja za mirovine, otpremnine i slične obveze	089	1.284.589	1.284.589
2. Rezerviranja za porezne obveze	090	0	0
3. Rezerviranja za započete sudske sporove	091	2.977.740	2.917.100
4. Rezerviranja za troškove obnavljanja prirodnih bogatstava	092	0	0
5. Rezerviranja za troškove u jamstvenim rokovima	093	0	0
6. Druga rezerviranja	094	29.016.628	6.235.516
C) DUGOROČNE OBVEZE (AOP 096 do 106)	095	56.680.400	458.946.532
1. Obveze prema poduzetnicima unutar grupe	096	0	0
2. Obveze za zajmove, depozite i slično poduzetnika unutar grupe	097	0	0
3. Obveze prema društvima povezanim sudjelujućim interesom	098	0	0
4. Obveze za zajmove, depozite i slično društava povezanih sudjelujućim interesom	099	0	0
5. Obveze za zajmove, depozite i slično	100	786.757	784.363
6. Obveze prema bankama i drugim financijskim institucijama	101	55.260.934	450.463.746
7. Obveze za predujmove	102	632.709	1.069.604
8. Obveze prema dobavljačima	103	0	0
9. Obveze po vrijednosnim papirima	104	0	0
10. Ostale dugoročne obveze	105	0	6.628.819
11. Odgođena porezna obveza	106	0	0
D) KRATKOROČNE OBVEZE (AOP 108 do 121)	107	436.306.255	724.360.427
1. Obveze prema poduzetnicima unutar grupe	108	0	0
2. Obveze za zajmove, depozite i slično poduzetnika unutar grupe	109	0	0
3. Obveze prema društvima povezanim sudjelujućim interesom	110	0	0
4. Obveze za zajmove, depozite i slično društava povezanih sudjelujućim interesom	111	0	0
5. Obveze za zajmove, depozite i slično	112	8.777.000	13.645.249
6. Obveze prema bankama i drugim financijskim institucijama	113	85.321.935	136.586.919
7. Obveze za predujmove	114	1.374.445	43.819.289
8. Obveze prema dobavljačima	115	196.164.280	230.237.209
9. Obveze po vrijednosnim papirima	116	0	0
10. Obveze prema zaposlenicima	117	10.738.844	12.989.998
11. Obveze za poreze, doprinose i sličana davanja	118	9.352.095	12.122.857
12. Obveze s osnove udjela u rezultatu	119	0	0
13. Obveze po osnovi dugotrajne imovine namijenjene prodaji	120	0	0
14. Ostale kratkoročne obveze	121	124.577.656	274.958.906
E) ODGOĐENO PLAĆANJE TROŠKOVA I PRIHOD BUDUĆEGA RAZDOBLJA	122	35.063.308	23.884.980
F) UKUPNO – PASIVA (AOP 067+088+095+107+122)	123	869.480.950	1.437.285.661

Bilanca Croatia Airlines d.d. na dan 30.6.2019.

u kunama			
Obveznik: CROATIA AIRLINES d.d.			
Naziv pozicije	AOP oznaka	Zadnji dan prethodne poslovne godine	Na izvještajni datum tekućeg razdoblja
1	2	3	4
A) POTRAŽIVANJA ZA UPISANI A NEUPLAĆENI KAPITAL	001	0	0
B) DUGOTRAJNA IMOVINA (AOP 003+010+020+031+036)	002	660.282.769	1.143.685.908
I. NEMATERIJALNA IMOVINA (AOP 004 do 009)	003	139.410.050	146.241.530
1. Izdaci za razvoj	004	0	0
2. Koncesije, patenti, licencije, robne i uslužne marke, softver i ostala prava	005	139.354.550	146.186.030
3. Goodwill	006	0	0
4. Predumovi za nabavu nematerijalne imovine	007	0	0
5. Nematerijalna imovina u pripremi	008	55.500	55.500
6. Ostala nematerijalna imovina	009	0	0
II. MATERIJALNA IMOVINA (AOP 011 do 019)	010	495.767.436	972.207.171
1. Zemljište	011	19.752.892	19.752.892
2. Građevinski objekti	012	24.501.326	35.002.422
3. Postrojenja i oprema	013	76.322.935	77.711.601
4. Alati, pogonski inventar i transportna imovina	014	303.194.151	765.750.038
5. Biološka imovina	015	0	0
6. Predumovi za materijalnu imovinu	016	54.752.661	61.948.344
7. Materijalna imovina u pripremi	017	15.055.123	10.165.126
8. Ostala materijalna imovina	018	1.872.388	1.842.017
9. Ulaganje u nekretnine	019	315.960	34.731
III. DUGOTRAJNA FINANCIJSKA IMOVINA (AOP 021 do 030)	020	24.736.135	24.906.601
1. Ulaganja u udjele (dionice) poduzetnika unutar grupe	021	1.210.400	1.210.400
2. Ulaganja u ostale vrijednosne papire poduzetnika unutar grupe	022	0	0
3. Dani zajmovi, depoziti i slično poduzetnicima unutar grupe	023	0	0
4. Ulaganja u udjele (dionice) društava povezanih sudjelujućim interesom	024	0	0
5. Ulaganja u ostale vrijednosne papire društava povezanih sudjelujućim interesom	025	0	0
6. Dani zajmovi, depoziti i slično društvima povezanim sudjelujućim interesom	026	0	0
7. Ulaganja u vrijednosne papire	027	885.601	947.521
8. Dani zajmovi, depoziti i slično	028	22.640.134	22.748.680
9. Ostala ulaganja koja se obračunavaju metodom udjela	029	0	0
10. Ostala dugotrajna financijska imovina	030	0	0
IV. POTRAŽIVANJA (AOP 032 do 035)	031	369.148	330.606
1. Potraživanja od poduzetnika unutar grupe	032	0	0
2. Potraživanja od društava povezanih sudjelujućim interesom	033	0	0
3. Potraživanja od kupaca	034	0	0
4. Ostala potraživanja	035	369.148	330.606
V. ODGOĐENA POREZNA IMOVINA	036	0	0
C) KRATKOTRAJNA IMOVINA (AOP 038+046+053+063)	037	183.015.274	262.799.602
I. ZALIHE (AOP 039 do 045)	038	59.925.338	60.618.452
1. Sirovine i materijal	039	59.925.338	60.618.452
2. Proizvodnja u tijeku	040	0	0
3. Gotovi proizvodi	041	0	0
4. Trgovačka roba	042	0	0
5. Predumovi za zalihe	043	0	0
6. Dugotrajna imovina namijenjena prodaji	044	0	0
7. Biološka imovina	045	0	0
II. POTRAŽIVANJA (AOP 047 do 052)	046	97.368.577	131.337.712
1. Potraživanja od poduzetnika unutar grupe	047	31.526	376.548
2. Potraživanja od društava povezanih sudjelujućim interesom	048	0	0
3. Potraživanja od kupaca	049	84.861.252	114.592.748
4. Potraživanja od zaposlenika i članova poduzetnika	050	50.112	49.519
5. Potraživanja od države i drugih institucija	051	9.215.690	37.362
6. Ostala potraživanja	052	3.209.997	16.281.535
III. KRATKOTRAJNA FINANCIJSKA IMOVINA (AOP 054 do 062)	053	9.096.549	26.511.111
1. Ulaganja u udjele (dionice) poduzetnika unutar grupe	054	0	0
2. Ulaganja u ostale vrijednosne papire poduzetnika unutar grupe	055	0	0
3. Dani zajmovi, depoziti i slično poduzetnicima unutar grupe	056	0	0
4. Ulaganja u udjele (dionice) društava povezanih sudjelujućim interesom	057	0	0
5. Ulaganja u ostale vrijednosne papire društava povezanih sudjelujućim interesom	058	0	0
6. Dani zajmovi, depoziti i slično društvima povezanim sudjelujućim interesom	059	0	0
7. Ulaganja u vrijednosne papire	060	186	186
8. Dani zajmovi, depoziti i slično	061	9.094.300	26.500.905
9. Ostala financijska imovina	062	2.063	10.020
IV. NOVAC U BANCIMA I BLAGAJNI	063	16.624.810	44.332.327
D) PLAĆENI TROŠKOVI BUDUĆEG RAZDOBLJA I OBRAČUNATI	064	18.835.721	22.110.174
E) UKUPNO AKTIVA (AOP 001+002+037+064)	065	862.133.764	1.428.595.684

u kunama			
Obveznik: CROATIA AIRLINES d.d.			
Naziv pozicije	AOP oznaka	Zadnji dan prethodne poslovne godine	Na izvještajni datum tekućeg razdoblja
1	2	3	4
PASIVA			
A) KAPITAL I REZERVE (AOP 068 do	067	304.117.926	214.936.701
I. TEMELJNI (UPISANI) KAPITAL	068	277.879.530	277.879.530
II. KAPITALNE REZERVE	069	0	0
III. REZERVE IZ DOBITI (AOP 071+072-073+074+075)	070	110.554.273	110.554.273
1. Zakonske rezerve	071	14.549.784	14.549.784
2. Rezerve za vlastite dionice	072	0	0
3. Vlastite dionice i udjeli (odbitna stavka)	073	-2.940	-2.940
4. Statutarne rezerve	074	0	0
5. Ostale rezerve	075	96.007.429	96.007.429
IV. REVALORIZACIJSKE REZERVE	076	0	0
V. REZERVE FER VRIJEDNOSTI (AOP 078 do 080)	077	-1.378.876	-1.128.200
1. Fer vrijednost financijske imovine raspoložive za prodaju	078	-1.006.200	-944.280
2. Učinkoviti dio zaštite novčanih tokova	079	-372.676	-183.920
3. Učinkoviti dio zaštite neto ulaganja u inozemstvu	080	0	0
VI. ZADRŽANA DOBIT ILI PRENESENI GUBITAK (AOP 082-083)	081	0	-82.937.001
1. Zadržana dobit	082	0	0
2. Preneseni gubitak	083	0	82.937.001
VII. DOBIT ILI GUBITAK POSLOVNE GODINE (AOP 085-086)	084	-82.937.001	-89.431.901
1. Dobit poslovne godine	085	0	0
2. Gubitak poslovne godine	086	82.937.001	89.431.901
VIII. MANJINSKI (NEKONTROLIRAJUĆI) INTERES	087	0	0
B) REZERVIRANJA (AOP 089 do 094)	088	33.278.957	10.437.205
1. Rezerviranja za mirovine, otpremnine i slične obveze	089	1.284.589	1.284.589
2. Rezerviranja za porezne obveze	090	0	0
3. Rezerviranja za započete sudske sporove	091	2.977.740	2.917.100
4. Rezerviranja za troškove obnavljanja prirodnih bogatstava	092	0	0
5. Rezerviranja za troškove u jamstvenim rokovima	093	0	0
6. Druga rezerviranja	094	29.016.628	6.235.516
C) DUGOROČNE OBVEZE (AOP 096 do 106)	095	56.680.400	458.574.194
1. Obveze prema poduzetnicima unutar grupe	096	0	0
2. Obveze za zajmove, depozite i slično poduzetnika unutar grupe	097	0	0
3. Obveze prema društvima povezanim sudjelujućim interesom	098	0	0
4. Obveze za zajmove, depozite i slično društava povezanih sudjelujućim interesom	099	0	0
5. Obveze za zajmove, depozite i slično	100	786.757	784.363
6. Obveze prema bankama i drugim financijskim institucijama	101	55.260.934	450.411.005
7. Obveze za predujmove	102	632.709	1.069.604
8. Obveze prema dobavljačima	103	0	0
9. Obveze po vrijednosnim papirima	104	0	0
10. Ostale dugoročne obveze	105	0	6.309.222
11. Odgođena porezna obveza	106	0	0
D) KRATKOROČNE OBVEZE (AOP 108 do 121)	107	433.833.154	721.162.677
1. Obveze prema poduzetnicima unutar grupe	108	70.205	71.914
2. Obveze za zajmove, depozite i slično poduzetnika unutar grupe	109	0	0
3. Obveze prema društvima povezanim sudjelujućim interesom	110	0	0
4. Obveze za zajmove, depozite i slično društava povezanih sudjelujućim interesom	111	0	0
5. Obveze za zajmove, depozite i slično	112	8.777.000	13.645.249
6. Obveze prema bankama i drugim financijskim institucijama	113	85.321.935	136.523.334
7. Obveze za predujmove	114	1.374.445	43.010.365
8. Obveze prema dobavljačima	115	194.484.725	228.725.208
9. Obveze po vrijednosnim papirima	116	0	0
10. Obveze prema zaposlenicima	117	10.474.860	12.726.136
11. Obveze za poreze, doprinose i slična davanja	118	8.757.928	11.729.010
12. Obveze s osnove udjela u rezultatu	119	0	0
13. Obveze po osnovi dugotrajne imovine namijenjene prodaji	120	0	0
14. Ostale kratkoročne obveze	121	124.572.056	274.731.461
E) ODGOĐENO PLACANJE TROSKOVA I PRIHOD BUDUĆEGA RAZDOBLJA	122	34.223.327	23.484.907
F) UKUPNO – PASIVA (AOP 067+088+095+107+122)	123	862.133.764	1.428.595.684

Konsolidirani izvještaj o novčanom tijeku Grupe Croatia Airlines za razdoblje 1.1.-30.6.2019.

u kunama			
Obveznik: CROATIA AIRLINES GRUPA			
Naziv pozicije	AOP oznaka	Isto razdoblje prethodne godine	Tekuće razdoblje
1	2	3	4
Novčani tokovi od poslovnih aktivnosti			
1. Dobit prije oporezivanja	001	-79.195.427	-88.746.189
2. Usklađenja (AOP 003 do 010):	002	37.218.437	37.894.652
a) Amortizacija	003	48.993.391	103.451.076
b) Dobici i gubici od prodaje i vrijednosna usklađenja dugotrajne materijalne i	004	0	3.477
c) Dobici i gubici od prodaje i nerealizirani dobiti i gubici i vrijednosno usklađenje	005	0	0
d) Prihodi od kamata i dividendi	006	-52.834	-145.947
e) Rashodi od kamata	007	2.039.695	9.955.555
f) Rezerviranja	008	0	0
g) Tečajne razlike (nerealizirane)	009	-291.553	301.693
h) Ostala usklađenja za nenovčane transakcije i nerealizirane dobitke i gubitke	010	-13.470.262	-75.671.202
I. Povećanje ili smanjenje novčanih tokova prije promjena u radnom kapitalu (AOP 001+002)	011	-41.976.990	-50.851.537
3. Promjene u radnom kapitalu (AOP 013 do 016)	012	113.230.290	212.399.527
a) Povećanje ili smanjenje kratkoročnih obveza	013	170.562.460	303.543.278
b) Povećanje ili smanjenje kratkotrajnih potraživanja	014	-58.483.245	-35.455.716
c) Povećanje ili smanjenje zaliha	015	-4.452.890	-693.114
d) Ostala povećanja ili smanjenja radnog kapitala	016	5.603.965	-54.994.921
II. Novac iz poslovanja (AOP 011+012)	017	71.253.300	161.547.990
4. Novčani izdaci za kamate	018	-1.964.886	-1.758.981
5. Plaćeni porez na dobit	019	-217.673	-364.737
A) NETO NOVČANI TOKOVI OD POSLOVNIH AKTIVNOSTI (AOP 017 do 019)	020	69.070.741	159.424.272
Novčani tokovi od investicijskih aktivnosti			
1. Novčani primici od prodaje dugotrajne materijalne i nematerijalne imovine	021	5.145	44.118
2. Novčani primici od prodaje financijskih instrumenata	022	0	0
3. Novčani primici od kamata	023	0	0
4. Novčani primici od dividendi	024	0	0
5. Novčani primici s osnove povrata danih zajmova i štednih uloga	025	0	0
6. Ostali novčani primici od investicijskih aktivnosti	026	0	0
III. Ukupno novčani primici od investicijskih aktivnosti (AOP 021 do 026)	027	5.145	44.118
1. Novčani izdaci za kupnju dugotrajne materijalne i nematerijalne imovine	028	-70.551.712	-64.334.588
2. Novčani izdaci za stjecanje financijskih instrumenata	029	0	0
3. Novčani izdaci s osnove danih zajmova i štednih uloga za	030	0	0
4. Stjecanje ovisnog društva, umanjeno za stečeni novac	031	0	0
5. Ostali novčani izdaci od investicijskih aktivnosti	032	0	0
IV. Ukupno novčani izdaci od investicijskih aktivnosti (AOP 028 do 032)	033	-70.551.712	-64.334.588
B) NETO NOVČANI TOKOVI OD INVESTICIJSKIH AKTIVNOSTI (AOP 027+033)	034	-70.546.567	-64.290.470
Novčani tokovi od financijskih aktivnosti			
1. Novčani primici od povećanja temeljnog (upisanog) kapitala	035	0	0
2. Novčani primici od izdavanja vlasničkih i dužničkih financijskih instrumenata	036	0	0
3. Novčani primici od glavnice kredita, pozajmica i drugih posudbi	037	62.727.573	0
4. Ostali novčani primici od financijskih aktivnosti	038	0	0
V. Ukupno novčani primici od financijskih aktivnosti (AOP 035 do 038)	039	62.727.573	0
1. Novčani izdaci za otplatu glavnice kredita, pozajmica i drugih posudbi i dužničkih financijskih instrumenata	040	-22.029.826	-20.547.111
2. Novčani izdaci za isplatu dividendi	041	0	0
3. Novčani izdaci za financijski najam	042	0	0
4. Novčani izdaci za otkup vlastitih dionica i smanjenje temeljnog (upisanog) kapitala	043	0	0
5. Ostali novčani izdaci od financijskih aktivnosti	044	0	-48.182.293
VI. Ukupno novčani izdaci od financijskih aktivnosti (AOP 040 do 044)	045	-22.029.826	-68.729.404
C) NETO NOVČANI TOKOVI OD FINANCIJSKIH AKTIVNOSTI (AOP 039+045)	046	40.697.747	-68.729.404
1. Nerealizirane tečajne razlike po novcu i novčanim ekvivalentima	047	0	0
D) NETO POVEĆANJE ILI SMANJENJE NOVČANIH TOKOVA (AOP 020+034+046+047)	048	39.221.921	26.404.398
E) NOVAC I NOVČANI EKVIVALENTI NA POČETKU RAZDOBLJA	049	40.834.586	20.637.954
F) NOVAC I NOVČANI EKVIVALENTI NA KRAJU RAZDOBLJA (AOP 048+049)	050	80.056.507	47.042.352

Izveštaj o novčanom tijeku Croatia Airlines d.d. za razdoblje 1.1.-30.6.2019.

u kunama			
Obveznik: CROATIA AIRLINES d.d.			
Naziv pozicije	AOP oznaka	Isto razdoblje prethodne godine	Tekuće razdoblje
1	2	3	4
Novčani tokovi od poslovnih aktivnosti			
1. Dobit prije oporezivanja	001	-79.608.841	-89.431.901
2. Usklađenja (AOP 003 do 010):	002	37.181.717	37.680.520
a) Amortizacija	003	48.967.410	103.272.704
b) Dobici i gubici od prodaje i vrijednosna usklađenja dugotrajne materijalne i	004	0	3.477
c) Dobici i gubici od prodaje i nerealizirani dobici i gubici i vrijednosno usklađenje	005	0	0
d) Prihodi od kamata i dividendi	006	-108.822	-497.535
e) Rashodi od kamata	007	2.039.695	9.946.320
f) Rezerviranja	008	0	0
g) Tečajne razlike (nerealizirane)	009	-291.553	305.519
h) Ostala usklađenja za nenovčane transakcije i nerealizirane dobitke i gubitke	010	-13.425.013	-75.349.965
I. Povećanje ili smanjenje novčanih tokova prije promjena u radnom kapitalu (AOP 001+002)	011	-42.427.124	-51.751.381
3. Promjene u radnom kapitalu (AOP 013 do 016)	012	113.472.684	214.088.443
a) Povećanje ili smanjenje kratkoročnih obveza	013	170.422.225	302.827.865
b) Povećanje ili smanjenje kratkotrajnih potraživanja	014	-57.357.791	-33.471.600
c) Povećanje ili smanjenje zaliha	015	-4.452.890	-693.114
d) Ostala povećanja ili smanjenja radnog kapitala	016	4.861.140	-54.574.708
II. Novac iz poslovanja (AOP 011+012)	017	71.045.560	162.337.062
4. Novčani izdaci za kamate	018	-1.964.886	-1.758.981
5. Plaćeni porez na dobit	019	-179.212	0
A) NETO NOVČANI TOKOVI OD POSLOVNIH AKTIVNOSTI (AOP 017 do 019)	020	68.901.462	160.578.081
Novčani tokovi od investicijskih aktivnosti			
1. Novčani primici od prodaje dugotrajne materijalne i nematerijalne imovine	021	5.145	44.118
2. Novčani primici od prodaje financijskih instrumenata	022	0	0
3. Novčani primici od kamata	023	0	0
4. Novčani primici od dividendi	024	55.988	0
5. Novčani primici s osnove povrata danih zajmova i štednih uloga	025	0	0
6. Ostali novčani primici od investicijskih aktivnosti	026	0	0
III. Ukupno novčani primici od investicijskih aktivnosti (AOP 021 do 026)	027	61.133	44.118
1. Novčani izdaci za kupnju dugotrajne materijalne i nematerijalne imovine	028	-70.551.712	-64.334.588
2. Novčani izdaci za stjecanje financijskih instrumenata	029	0	0
3. Novčani izdaci s osnove danih zajmova i štednih uloga za	030	0	0
4. Stjecanje ovisnog društva, umanjeno za stečeni novac	031	0	0
5. Ostali novčani izdaci od investicijskih aktivnosti	032	0	0
IV. Ukupno novčani izdaci od investicijskih aktivnosti (AOP 028 do 032)	033	-70.551.712	-64.334.588
B) NETO NOVČANI TOKOVI OD INVESTICIJSKIH AKTIVNOSTI (AOP 027+033)	034	-70.490.579	-64.290.470
Novčani tokovi od financijskih aktivnosti			
1. Novčani primici od povećanja temeljnog (upisanog) kapitala	035	0	0
2. Novčani primici od izdavanja vlasničkih i dužničkih financijskih instrumenata	036	0	0
3. Novčani primici od glavnice kredita, pozajmica i drugih posudbi	037	62.727.573	0
4. Ostali novčani primici od financijskih aktivnosti	038	0	0
V. Ukupno novčani primici od financijskih aktivnosti (AOP 035 do 038)	039	62.727.573	0
1. Novčani izdaci za otplatu glavnice kredita, pozajmica i drugih posudbi i dužničkih financijskih instrumenata	040	-22.029.826	-20.547.111
2. Novčani izdaci za isplatu dividendi	041	0	0
3. Novčani izdaci za financijski najam	042	0	0
4. Novčani izdaci za otkup vlastitih dionica i smanjenje temeljnog (upisanog) kapitala	043	0	0
5. Ostali novčani izdaci od financijskih aktivnosti	044	0	-48.032.983
VI. Ukupno novčani izdaci od financijskih aktivnosti (AOP 040 do 044)	045	-22.029.826	-68.580.094
C) NETO NOVČANI TOKOVI OD FINANCIJSKIH AKTIVNOSTI (AOP 039+045)	046	40.697.747	-68.580.094
1. Nerealizirane tečajne razlike po novcu i novčanim ekvivalentima	047	0	0
D) NETO POVEĆANJE ILI SMANJENJE NOVČANIH TOKOVA (AOP 020+034+046+047)	048	39.108.630	27.707.517
E) NOVAC I NOVČANI EKVIVALENTI NA POČETKU RAZDOBLJA	049	38.485.978	16.624.810
F) NOVAC I NOVČANI EKVIVALENTI NA KRAJU RAZDOBLJA (AOP 048+049)	050	77.594.608	44.332.327

Konsolidirani izvještaj o promjenama kapitala Grupe Croatia Airlines za razdoblje 1.1.-30.6.2019.

u kunama

Table with columns: Opis pozicije, ADP ostalo, Temeljni (upisan) kapital, Kapitalne rezerve, Zakonske rezerve, Rezerve za vlastite dionice, Vlastite dionice i udjeli (odbitna stavka), Statutarne rezerve, Ostale rezerve, Revalorizacijske rezerve, Fer vrijednost financijske imovine raspoložive za prodaju, Učinkoviti dio zaštite novčanih tokova, Učinkoviti dio zaštite neto ulaganja u inozemstvu, Zadržana dobit preneseni gubitak, Dobit/gubitak poslovne godine, Ukupno raspoloživo imanje/kapitala m. aloc., Manjinski (nesukontinuirani) interes, Ukupno kapital i rezerve. Rows include: Prethodno razdoblje, 1. Stanje na dan početka prethodne poslovne godine, 2. Promjene računovodstvenih politika, 3. Ispravak pogreška, 4. Stanje na dan početka prethodne poslovne godine (prepravljeno), 5. Dobit/gubitak razdoblja, 6. Tečajne razlike iz prerabuna inozemnog poslovanja, 7. Promjene revalorizacijskih rezervi dugotrajne materijale i nematerijalne imovine, 8. Dobitak ili gubitak s osnove naložnog vrednovanja financijske imovine raspoložive za prodaju, 9. Dobitak ili gubitak s osnove učinkovite zaštite novčanog toka, 10. Dobitak ili gubitak s osnove učinkovite zaštite neto ulaganja u inozemstvu, 11. Listu u ostali sveobuhvatni dobit/gubitak društava povezanih sudjelujućim interesom, 12. Aktuarski dobit/gubici po planovima definiranih primanja, 13. Ostale neklasificirane promjene kapitala, 14. Porez na transakcije priznate direktno u kapitalu, 15. Povećanje/manje temeljnog (upisanog) kapitala (osim reinvestiranjem dobiti i u postupku predstojećeg nagodbe), 16. Povećanje temeljnog (upisanog) kapitala reinvestiranjem dobiti, 17. Povećanje temeljnog (upisanog) kapitala u postupku predstojećeg nagodbe, 18. Otkup vlastitih dionica/udjela, 19. Kapitalni udjeli u obvezivnim vrednostima, 20. Ostale raspoložive vlasničnice, 21. Pijenos u pozicije rezervi po godišnjem rasporedu, 22. Povećanje rezervi u postupku predstojećeg nagodbe, 23. Stanje na zadnji dan izvještajnog razdoblja prethodne poslovne godine. SOGRTAK IZVJEŠTAJU O PROMJENAMA KAPITALA (popunjava poduzetnik obveznik primjene MSP-a), I. OSTALA SVEOBUHVATNA DOBIT PRETHODNOG RAZDOBLJA, UMANJENO ZA POREZE (ACP 16 do 14), II. SVEOBUHVATNA DOBIT ILI GUBITAK PRETHODNOG RAZDOBLJA (ACP 05-14), III. TRANSAKCIJE S VLASNICIMA PRETHODNOG RAZDOBLJA PRIZNATE DIREKTNO U KAPITALU (ACP 15 do 22), Tekuće razdoblje, 1. Stanje na dan početka tekuće poslovne godine, 2. Promjene računovodstvenih politika, 3. Ispravak pogreška, 4. Stanje na dan početka tekuće poslovne godine (prepravljeno) (ACP 07 do 29), 5. Dobit/gubitak razdoblja, 6. Tečajne razlike iz prerabuna inozemnog poslovanja, 7. Promjene revalorizacijskih rezervi dugotrajne materijale i nematerijalne imovine, 8. Dobitak ili gubitak s osnove naložnog vrednovanja financijske imovine raspoložive za prodaju, 9. Dobitak ili gubitak s osnove učinkovite zaštite novčanog toka, 10. Dobitak ili gubitak s osnove učinkovite zaštite neto ulaganja u inozemstvu, 11. Listu u ostali sveobuhvatni dobit/gubitak društava povezanih sudjelujućim interesom, 12. Aktuarski dobit/gubici po planovima definiranih primanja, 13. Ostale neklasificirane promjene kapitala, 14. Porez na transakcije priznate direktno u kapitalu, 15. Povećanje/manje temeljnog (upisanog) kapitala (osim reinvestiranjem dobiti i u postupku predstojećeg nagodbe), 16. Povećanje temeljnog (upisanog) kapitala reinvestiranjem dobiti, 17. Povećanje temeljnog (upisanog) kapitala u postupku predstojećeg nagodbe, 18. Otkup vlastitih dionica/udjela, 19. Kapitalni udjeli u obvezivnim vrednostima, 20. Ostale raspoložive vlasničnice, 21. Pijenos u pozicije rezervi po godišnjem rasporedu, 22. Povećanje rezervi u postupku predstojećeg nagodbe, 23. Stanje na zadnji dan izvještajnog razdoblja tekuće poslovne godine (ACP 30 do 48), SOGRTAK IZVJEŠTAJU O PROMJENAMA KAPITALA (popunjava poduzetnik obveznik primjene MSP-a), I. OSTALA SVEOBUHVATNA DOBIT TEKUĆEG RAZDOBLJA, UMANJENO ZA POREZE (ACP 32 do 40), II. SVEOBUHVATNA DOBIT ILI GUBITAK TEKUĆEG RAZDOBLJA (ACP 31 + 50), III. TRANSAKCIJE S VLASNICIMA TEKUĆEG RAZDOBLJA PRIZNATE DIREKTNO U KAPITALU (ACP 41 do 48).

Izvještaj o promjenama kapitala Croatia Airlines d.d. za razdoblje 1.1.-30.6.2019.

u kunama

Opis pozicije	ACP oznaka	Raspodjeljivo imalo/jama kapitala mjesec															Manjinski (nemastrani) interes	Ukupno kapital i rezerve
		Temeljni (opisan) kapital	Kapitalne rezerve	Zakonske rezerve	Rezerve za vlastite dionice	Vlastite dionice (udjeli (dionina stavka))	Statutarne rezerve	Ostale rezerve	Revalorizacijske rezerve	Fin. vrijednost fin. imovine raspodjeljive za prodaju	Učinkoviti dio zaštite novčanih tokova	Učinkoviti dio zaštite neto vrijednosti u inozemstvu	Zadržana dobit preneseni gubitak	Dobit / gubitak poslovne godine	Ukupno raspodjeljivo imalo/jama kapitala mjesec			
1	2	3	4	5	6	7	8	9	10	11	12	13	14	15	16 (3 do 6 + 7 + 8 do 16)	17	18 (16+17)	
Prethodno razdoblje																		
1. Stanje na dan početka prethodne poslovne godine	01	277.879.533	0	14.549.794	0	2.940	0	88.670.198	0	-919.512	-823.680	0	0	7.337.231	386.690.631	0	386.690.631	
2. Promjene računovodstvenih politika	02	0	0	0	0	0	0	0	0	0	0	0	0	0	0	0	0	
3. Ispravak pogreški	03	0	0	0	0	0	0	0	0	0	0	0	0	0	0	0	0	
4. Stanje na dan početka prethodne poslovne godine (prepravljeno) (ACP 01 do 03)	04	277.879.533	0	14.549.794	0	2.940	0	88.670.198	0	-919.512	-823.680	0	0	7.337.231	386.690.631	0	386.690.631	
5. Dobit/gubitak razdoblja	05	0	0	0	0	0	0	0	0	0	0	0	0	-79.608.841	-79.608.841	0	-79.608.841	
6. Tečajne razlike iz prerabuna inozemnog poslovanja	06	0	0	0	0	0	0	0	0	0	0	0	0	0	0	0	0	
7. Promjene revalorizacijskih rezervi dugotrajne materijalne i nematerijalne imovine	07	0	0	0	0	0	0	0	0	0	0	0	0	0	0	0	0	
8. Dobitak ili gubitak s osnove naknadnog vrednovanja financijske imovine raspodjeljive za prodaju	08	0	0	0	0	0	0	0	0	13.932	0	0	0	0	13.932	0	13.932	
9. Dobitak ili gubitak s osnove učinkovite zaštite novčanog toka	09	0	0	0	0	0	0	0	0	0	601.246	0	0	0	601.246	0	601.246	
10. Dobitak ili gubitak s osnove učinkovite zaštite neto ulaganja u inozemstvu	10	0	0	0	0	0	0	0	0	0	0	0	0	0	0	0	0	
11. Udio u ostaloj sveobuhvatnoj dobiti/gubitku društava povezanih sudjelujućim interesom	11	0	0	0	0	0	0	0	0	0	0	0	0	0	0	0	0	
12. Aktuarski dobici/gubici po planovima definiranih primanja	12	0	0	0	0	0	0	0	0	0	0	0	0	0	0	0	0	
13. Ostale neovlasničke promjene kapitala	13	0	0	0	0	0	0	0	0	0	0	0	0	0	0	0	0	
14. Porez na transakcije priznate direktno u kapitalu	14	0	0	0	0	0	0	0	0	0	0	0	0	0	0	0	0	
15. Povećanje/manjevanje temeljnog (upisanog) kapitala (osim reinvestiranjem dobiti i u postupku predstavljanja nagodbe)	15	0	0	0	0	0	0	0	0	0	0	0	0	0	0	0	0	
16. Povećanje temeljnog (upisanog) kapitala reinvestiranjem dobiti	16	0	0	0	0	0	0	0	0	0	0	0	0	0	0	0	0	
17. Povećanje temeljnog (upisanog) kapitala u postupku predstavljanja nagodbe	17	0	0	0	0	0	0	0	0	0	0	0	0	0	0	0	0	
18. Otkup vlastitih dionica/udjela	18	0	0	0	0	0	0	0	0	0	0	0	0	0	0	0	0	
19. Kapital udjela u dobrotvornostima	19	0	0	0	0	0	0	0	0	0	0	0	0	0	0	0	0	
20. Ostale raspodjele vlasnicima	20	0	0	0	0	0	0	0	0	0	0	0	0	0	0	0	0	
21. Prijenos u pozicije rezervi po godišnjem rasporedu	21	0	0	0	0	0	0	0	0	0	0	0	0	7.337.231	-7.337.231	0	0	
22. Povećanje rezervi u postupku predstavljanja nagodbe	22	0	0	0	0	0	0	0	0	0	0	0	0	0	0	0	0	
23. Stanje na zadnji dan izvještajnog razdoblja prethodne poslovne godine (04 do 22)	23	277.879.533	0	14.549.794	0	2.940	0	88.670.198	0	-905.580	-222.414	0	0	7.337.231	307.696.989	0	307.696.989	
OSVRTAJ REZULTATI U PROMJENAMA KAPITALA (popunjava poduzetnik obveznik primjene MOP-a)																		
I. OSTALA SVEODBUHATNA DOBIT PRETHODNOG RAZDOBILJA, UMANJENO ZA POREZE (ACP 06 do 14)																		
24	0	0	0	0	0	0	0	0	0	13.932	601.246	0	0	0	615.178	0	615.178	
II. SVEODBUHATNA DOBIT ILI GUBITAK PRETHODNOG RAZDOBILJA (ACP 05 do 24)																		
25	0	0	0	0	0	0	0	0	0	13.932	601.246	0	0	-79.608.841	-78.993.663	0	-78.993.663	
III. TRANSAKCIJE S VLASNICIMA PRETHODNOG RAZDOBILJA PRIZNATE DIREKTNO U KAPITALU (ACP 15 do 22)																		
26	0	0	0	0	0	0	0	0	0	0	0	0	0	7.337.231	-7.337.231	0	0	
IV. OBIKNO RAZDoblje																		
1. Stanje na dan početka tekuće poslovne godine	27	277.879.533	0	14.549.794	0	2.940	0	96.007.429	0	-1.006.200	-372.677	0	0	-82.937.001	304.117.925	0	304.117.925	
2. Promjene računovodstvenih politika	28	0	0	0	0	0	0	0	0	0	0	0	0	0	0	0	0	
3. Ispravak pogreški	29	0	0	0	0	0	0	0	0	0	0	0	0	0	0	0	0	
4. Stanje na dan početka tekuće poslovne godine (prepravljeno) (ACP 27 do 29)	30	277.879.533	0	14.549.794	0	2.940	0	96.007.429	0	-1.006.200	-372.677	0	0	-82.937.001	304.117.925	0	304.117.925	
5. Dobit/gubitak razdoblja	31	0	0	0	0	0	0	0	0	0	0	0	0	-89.431.901	-89.431.901	0	-89.431.901	
6. Tečajne razlike iz prerabuna inozemnog poslovanja	32	0	0	0	0	0	0	0	0	0	0	0	0	0	0	0	0	
7. Promjene revalorizacijskih rezervi dugotrajne materijalne i nematerijalne imovine	33	0	0	0	0	0	0	0	0	0	0	0	0	0	0	0	0	
8. Dobitak ili gubitak s osnove naknadnog vrednovanja financijske imovine raspodjeljive za prodaju	34	0	0	0	0	0	0	0	0	61.920	0	0	0	0	61.920	0	61.920	
9. Dobitak ili gubitak s osnove učinkovite zaštite novčanog toka	35	0	0	0	0	0	0	0	0	0	188.757	0	0	0	188.757	0	188.757	
10. Dobitak ili gubitak s osnove učinkovite zaštite neto ulaganja u inozemstvu	36	0	0	0	0	0	0	0	0	0	0	0	0	0	0	0	0	
11. Udio u ostaloj sveobuhvatnoj dobiti/gubitku društava povezanih sudjelujućim interesom	37	0	0	0	0	0	0	0	0	0	0	0	0	0	0	0	0	
12. Aktuarski dobici/gubici po planovima definiranih primanja	38	0	0	0	0	0	0	0	0	0	0	0	0	0	0	0	0	
13. Ostale neovlasničke promjene kapitala	39	0	0	0	0	0	0	0	0	0	0	0	0	0	0	0	0	
14. Porez na transakcije priznate direktno u kapitalu	40	0	0	0	0	0	0	0	0	0	0	0	0	0	0	0	0	
15. Povećanje/manjevanje temeljnog (upisanog) kapitala (osim reinvestiranjem dobiti i u postupku predstavljanja nagodbe)	41	0	0	0	0	0	0	0	0	0	0	0	0	0	0	0	0	
16. Povećanje temeljnog (upisanog) kapitala reinvestiranjem dobiti	42	0	0	0	0	0	0	0	0	0	0	0	0	0	0	0	0	
17. Povećanje temeljnog (upisanog) kapitala u postupku predstavljanja nagodbe	43	0	0	0	0	0	0	0	0	0	0	0	0	0	0	0	0	
18. Otkup vlastitih dionica/udjela	44	0	0	0	0	0	0	0	0	0	0	0	0	0	0	0	0	
19. Kapital udjela u dobrotvornostima	45	0	0	0	0	0	0	0	0	0	0	0	0	0	0	0	0	
20. Ostale raspodjele vlasnicima	46	0	0	0	0	0	0	0	0	0	0	0	0	0	0	0	0	
21. Prijenos u pozicije rezervi po godišnjem rasporedu	47	0	0	0	0	0	0	0	0	0	0	0	0	-82.937.001	82.937.001	0	0	
22. Povećanje rezervi u postupku predstavljanja nagodbe	48	0	0	0	0	0	0	0	0	0	0	0	0	0	0	0	0	
23. Stanje na zadnji dan izvještajnog razdoblja tekuće poslovne godine (ACP 30 do 48)	49	277.879.533	0	14.549.794	0	2.940	0	96.007.429	0	-944.280	-183.920	0	0	-82.937.001	214.936.701	0	214.936.701	
OSVRTAJ REZULTATI U PROMJENAMA KAPITALA (popunjava poduzetnik obveznik primjene MOP-a)																		
I. OSTALA SVEODBUHATNA DOBIT TEKUĆES RAZDOBILJA, UMANJENO ZA POREZE (ACP 32 do 40)																		
50	0	0	0	0	0	0	0	0	0	61.920	188.757	0	0	0	250.677	0	250.677	
II. SVEODBUHATNA DOBIT ILI GUBITAK TEKUĆES RAZDOBILJA (ACP 31 + 50)																		
51	0	0	0	0	0	0	0	0	0	61.920	188.757	0	0	-89.431.901	-89.181.224	0	-89.181.224	
III. TRANSAKCIJE S VLASNICIMA TEKUĆES RAZDOBILJA PRIZNATE DIREKTNO U KAPITALU (ACP 41 do 48)																		
52	0	0	0	0	0	0	0	0	0	0	0	0	0	-82.937.001	82.937.001	0	0	